

Παραδοτέο Γ:
Τελική Έκθεση εκ των προτέρων
αξιολόγησης και Στρατηγικής
Περιβαλλοντικής Εκτίμησης του ΠΕΠ Ιονίων
Νήσων 2014-2020

Νοέμβριος 2014

ΠΙΝΑΚΑΣ ΠΕΡΙΕΧΟΜΕΝΩΝ

ΚΑΤΑΛΟΓΟΣ ΠΙΝΑΚΩΝ.....	4
ΚΑΤΑΛΟΓΟΣ ΣΧΗΜΑΤΩΝ	4
1. ΕΙΣΑΓΩΓΗ	5
1.1. ΑΝΤΙΚΕΙΜΕΝΟ ΤΟΥ ΈΡΓΟΥ	5
1.2. ΠΕΡΙΕΧΟΜΕΝΑ ΠΑΡΑΔΟΤΕΟΥ	5
2. ΣΥΝΟΠΤΙΚΗ ΠΕΡΙΓΡΑΦΗ ΠΕΠ.....	7
3. ΕΝΟΤΗΤΑ 1: ΑΞΙΟΛΟΓΗΣΗ ΤΗΣ ΣΤΡΑΤΗΓΙΚΗΣ ΤΟΥ ΠΕΠ.....	14
3.1. ΣΥΝΕΚΤΙΚΟΤΗΤΑ ΤΩΝ ΣΤΟΧΩΝ ΤΟΥ ΠΕΠ.....	14
3.1.1. ΣΥΝΑΦΕΙΑ ΜΕ ΚΟΙΝΟΤΙΚΕΣ ΠΟΛΙΤΙΚΕΣ	14
3.1.2. ΣΥΝΑΦΕΙΑ ΜΕ ΕΘΝΙΚΕΣ ΠΟΛΙΤΙΚΕΣ.....	33
3.1.3. ΣΥΝΑΦΕΙΑ ΑΝΑΓΚΩΝ ΜΕ ΣΤΡΑΤΗΓΙΚΟΥΣ ΣΤΟΧΟΥΣ ΠΕΠ.....	40
3.1.4. ΑΞΙΟΛΟΓΗΣΗ ΤΗΣ ΑΙΤΙΟΛΟΓΗΣΗΣ ΤΩΝ ΠΡΟΚΛΗΣΕΩΝ - ΑΝΑΓΚΩΝ ΤΗΣ ΠΕΡΙΦΕΡΕΙΑΣ ΠΟΥ ΔΙΑΦΟΡΟΠΟΙΟΥΝΤΑΙ ΑΠΟ ΤΙΣ /ΕΘΝΙΚΕΣ ΑΝΑΓΚΕΣ.	44
3.1.5. ΑΞΙΟΛΟΓΗΣΗ ΓΙΑ ΤΟ ΒΑΘΜΟ ΠΟΥ ΟΙ ΟΡΙΖΟΝΤΙΕΣ ΑΡΧΕΣ (ΙΣΟΤΗΤΑΣ ΦΥΛΩΝ, ΜΗ ΔΙΑΚΡΙΣΗΣ, ΑΕΙΦΟΡΟΥ ΑΝΑΠΤΥΞΗΣ) ΈΧΟΥΝ ΛΗΦΘΕΙ ΥΠΟΨΗ ΚΑΤΑ ΤΟΝ ΕΝΤΟΠΙΣΜΟ ΠΡΟΚΛΗΣΕΩΝ ΚΑΙ ΑΝΑΓΚΩΝ.....	46
3.1.6. ΑΞΙΟΛΟΓΗΣΗ ΤΗΣ ΚΑΛΥΨΗΣ ΤΩΝ ΒΑΣΙΚΩΝ ΑΝΑΓΚΩΝ ΑΠΟ ΤΗ ΣΤΡΑΤΗΓΙΚΗ ΤΟΥ ΠΡΟΓΡΑΜΜΑΤΟΣ	49
3.2. ΕΚΤΙΜΗΣΗ ΤΗΣ ΕΣΩΤΕΡΙΚΗΣ ΚΑΙ ΕΞΩΤΕΡΙΚΗΣ ΣΥΝΟΧΗΣ ΤΟΥ ΠΕΠ.....	50
3.2.1. ΕΚΤΙΜΗΣΗ ΤΗΣ ΕΣΩΤΕΡΙΚΗΣ ΣΥΝΟΧΗΣ ΤΟΥ ΠΕΠ.....	50
3.2.1.1. ΑΠΟΤΙΜΗΣΗ ΤΗΣ ΕΣΩΤΕΡΙΚΗΣ ΣΥΝΕΡΓΕΙΑΣ / ΣΥΝΟΧΗΣ ΤΩΝ ΕΙΔΙΚΩΝ ΣΤΟΧΩΝ ΤΩΝ ΑΞΙΟΝΩΝ ΠΡΟΤΕΡΑΙΟΤΗΤΑΣ	50
3.2.1.2. ΑΠΟΤΙΜΗΣΗ ΤΗΣ ΣΥΝΟΧΗΣ ΤΗΣ ΑΝΑΠΤΥΞΙΑΚΗΣ ΣΤΡΑΤΗΓΙΚΗΣ ΤΩΝ ΟΛΟΚΛΗΡΩΜΕΝΩΝ ΕΔΑΦΙΚΩΝ ΕΠΕΝΔΥΣΕΩΝ ΜΕ ΤΟΥΣ ΕΙΔΙΚΟΥΣ ΣΤΟΧΟΥΣ ΤΩΝ ΣΧΕΤΙΚΩΝ ΑΞΙΟΝΩΝ ΠΡΟΤΕΡΑΙΟΤΗΤΑΣ ΤΟΥ ΠΡΟΓΡΑΜΜΑΤΟΣ.....	55
3.2.2. ΕΚΤΙΜΗΣΗ ΤΗΣ ΕΞΩΤΕΡΙΚΗΣ ΣΥΝΟΧΗΣ ΤΟΥ ΠΕΠ.....	57
3.2.2.1. ΕΞΕΤΑΣΗ ΤΗΣ ΣΥΜΒΟΛΗΣ ΣΤΗΝ ΈΞΥΠΝΗ ΕΞΕΙΔΙΚΕΥΣΗ.....	57
3.2.2.2. ΕΞΕΤΑΣΗ ΤΗΣ ΣΥΜΒΟΛΗΣ ΣΤΟ ΠΡΟΓΡΑΜΜΑ HORIZON 2020.....	59
3.2.2.3. ΕΞΕΤΑΣΗ ΤΗΣ ΣΥΜΒΟΛΗΣ ΣΤΗΝ ΕΘΝΙΚΗ ΣΤΡΑΤΗΓΙΚΗ ΓΙΑ ΤΗΝ ΕΝΣΩΜΑΤΩΣΗ ΤΩΝ ROMA.....	61
3.3. ΑΞΙΟΛΟΓΗΣΗ ΤΗΣ ΛΟΓΙΚΗΣ ΤΗΣ ΠΑΡΕΜΒΑΣΗΣ ΤΟΥ ΠΕΠ ΙΟΝΙΩΝ ΝΗΣΩΝ.....	61
3.3.1. ΑΠΟΤΙΜΗΣΗ ΤΗΣ ΛΟΓΙΚΗΣ ΤΗΣ ΠΑΡΕΜΒΑΣΗΣ ΤΟΥ ΠΕΠ ΑΝΑ ΆΞΙΟΝΑ ΠΡΟΤΕΡΑΙΟΤΗΤΑΣ ΚΑΙ ΕΠΕΝΔΥΤΙΚΗ ΠΡΟΤΕΡΑΙΟΤΗΤΑ.	61
3.3.2. ΑΞΙΟΛΟΓΗΣΗ ΤΗΣ ΚΑΤΑΛΛΗΛΟΤΗΤΑΣ ΤΩΝ ΠΑΡΕΜΒΑΣΕΩΝ ΤΟΥ ΠΡΟΓΡΑΜΜΑΤΟΣ ΠΟΥ ΣΤΟΧΕΥΟΥΝ ΣΤΙΣ ΑΝΑΓΚΕΣ ΣΥΓΚΕΚΡΙΜΕΝΩΝ ΠΕΡΙΟΧΩΝ ΚΑΙ ΠΕΡΙΟΧΩΝ ΜΕ ΧΩΡΙΚΕΣ ΙΔΙΑΙΤΕΡΟΤΗΤΕΣ	67
3.3.3. ΑΠΟΤΙΜΗΣΗ ΤΗΣ ΚΑΤΑΛΛΗΛΟΤΗΤΑΣ ΤΩΝ ΠΡΟΤΕΙΝΟΜΕΝΩΝ ΕΡΓΑΛΕΙΩΝ ΥΠΟΣΤΗΡΙΞΗΣ	68
3.3.4. ΑΠΟΤΙΜΗΣΗ ΣΥΝΕΙΣΦΟΡΑΣ ΜΕΓΑΛΩΝ ΈΡΓΩΝ ΣΤΗΝ ΕΠΙΤΕΥΞΗ ΤΩΝ ΣΤΟΧΩΝ ΤΟΥ ΠΡΟΓΡΑΜΜΑΤΟΣ.....	69
3.3.5. ΑΞΙΟΛΟΓΗΣΗ ΤΩΝ ΕΞΩΤΕΡΙΚΩΝ ΚΙΝΔΥΝΩΝ ΠΟΥ ΜΠΟΡΕΙ ΝΑ ΕΠΗΡΕΑΣΟΥΝ ΤΗΝ ΕΠΙΤΕΥΞΗ ΤΩΝ ΑΝΑΜΕΝΟΜΕΝΩΝ ΑΠΟΤΕΛΕΣΜΑΤΩΝ	69
3.4. ΟΡΙΖΟΝΤΙΕΣ ΑΡΧΕΣ.....	70
3.4.1. ΑΞΙΟΛΟΓΗΣΗ ΤΗΣ ΕΦΑΡΜΟΓΗΣ ΚΑΙ ΣΥΜΜΟΡΦΩΣΗΣ ΤΟΥ ΠΡΟΓΡΑΜΜΑΤΟΣ ΜΕ ΤΙΣ ΟΡΙΖΟΝΤΙΕΣ ΑΡΧΕΣ ΤΗΣ ΙΣΟΤΗΤΑΣ ΤΩΝ ΦΥΛΩΝ ΚΑΙ ΤΗΣ ΜΗ ΔΙΑΚΡΙΣΗΣ	70
3.4.2. ΑΞΙΟΛΟΓΗΣΗ ΤΗΣ ΕΦΑΡΜΟΓΗΣ ΚΑΙ ΣΥΜΜΟΡΦΩΣΗΣ ΤΟΥ ΠΡΟΓΡΑΜΜΑΤΟΣ ΜΕ ΤΗΝ ΟΡΙΖΟΝΤΙΑ ΑΡΧΗ ΤΗΣ ΑΕΙΦΟΡΟΥ ΑΝΑΠΤΥΞΗΣ.....	70
3.5. ΣΥΜΠΕΡΑΣΜΑΤΑ.....	71
4. ΕΝΟΤΗΤΑ 2: ΑΞΙΟΛΟΓΗΣΗ ΤΟΥ ΣΥΣΤΗΜΑΤΟΣ ΔΕΙΚΤΩΝ, ΤΟΥ ΣΥΣΤΗΜΑΤΟΣ ΠΑΡΑΚΟΛΟΥΘΗΣΗΣ ΚΑΙ ΑΞΙΟΛΟΓΗΣΗΣ.....	73

4.1.	ΑΞΙΟΛΟΓΗΣΗ ΤΗΣ ΚΑΤΑΛΛΗΛΟΤΗΤΑΣ ΚΑΙ ΤΗΣ ΡΕΑΛΙΣΤΙΚΟΤΗΤΑΣ ΤΩΝ ΠΡΟΤΕΙΝΟΜΕΝΩΝ ΔΕΙΚΤΩΝ ΤΟΥ ΠΡΟΓΡΑΜΜΑΤΟΣ	73
4.2.	ΣΑΦΗΝΕΙΑ ΤΩΝ ΠΡΟΤΕΙΝΟΜΕΝΩΝ ΔΕΙΚΤΩΝ ΤΟΥ ΠΡΟΓΡΑΜΜΑΤΟΣ	93
4.3.	ΠΟΙΟΤΗΤΑ-ΑΞΙΟΠΙΣΤΙΑ ΤΟΥ ΣΥΣΤΗΜΑΤΟΣ ΠΑΡΑΚΟΛΟΥΘΗΣΗΣ-ΣΥΛΛΟΓΗΣ ΔΕΔΟΜΕΝΩΝ, ΕΠΑΡΚΕΙΑ ΑΝΘΡΩΠΙΝΩΝ ΠΟΡΩΝ - ΔΙΟΙΚΗΤΙΚΗ ΙΚΑΝΟΤΗΤΑ	94
4.4.	ΣΥΜΠΕΡΑΣΜΑΤΑ.....	95
5.	ΕΝΟΤΗΤΑ 3: ΑΞΙΟΛΟΓΗΣΗ ΤΗΣ ΣΥΝΕΠΕΙΑΣ ΤΩΝ ΧΡΗΜΑΤΟΔΟΤΙΚΩΝ ΚΑΤΑΝΟΜΩΝ	
	97	
5.1.	ΑΞΙΟΛΟΓΙΚΟ ΠΛΑΙΣΙΟ.....	97
5.2.	ΑΞΙΟΛΟΓΗΣΗ ΤΗΣ ΣΥΝΕΠΕΙΑΣ ΤΗΣ ΧΡΗΜΑΤΟΔΟΤΙΚΗΣ ΚΑΤΑΝΟΜΗΣ ΜΕ ΤΟΥΣ ΣΤΟΧΟΥΣ ΤΟΥ ΠΡΟΓΡΑΜΜΑΤΟΣ	98
5.3.	ΑΞΙΟΛΟΓΗΣΗ ΤΗΣ ΣΥΝΕΠΕΙΑΣ ΤΗΣ ΧΡΗΜΑΤΟΔΟΤΙΚΗΣ ΚΑΤΑΝΟΜΗΣ ΜΕ ΤΟΥΣ ΠΕΡΙΟΡΙΣΜΟΥΣ ΤΗΣ ΘΕΜΑΤΙΚΗΣ ΣΥΓΚΕΝΤΡΩΣΗΣ ΤΩΝ ΕΥΡΩΠΑΪΚΩΝ ΚΑΝΟΝΙΣΜΩΝ.....	103
5.4.	ΑΞΙΟΛΟΓΙΚΑ ΣΥΜΠΕΡΑΣΜΑΤΑ	105
6.	ΕΝΟΤΗΤΑ 4: ΑΞΙΟΛΟΓΗΣΗ ΤΗΣ ΣΥΝΕΙΣΦΟΡΑΣ ΤΟΥ ΠΕΠ ΣΤΗ ΣΤΡΑΤΗΓΙΚΗ	
	«ΕΥΡΩΠΗ 2020».....	107
6.1.	ΑΞΙΟΛΟΓΙΚΟ ΠΛΑΙΣΙΟ.....	107
6.2.	ΑΞΙΟΛΟΓΗΣΗ ΤΗΣ ΣΥΝΕΙΣΦΟΡΑΣ ΤΟΥ ΠΕΠ ΣΤΗΝ ΕΠΙΤΕΥΞΗ ΤΩΝ ΠΟΙΟΤΙΚΩΝ ΣΤΟΧΩΝ ΤΗΣ ΣΤΡΑΤΗΓΙΚΗΣ ‘ΕΥΡΩΠΗ 2020’	107
6.3.	ΑΞΙΟΛΟΓΗΣΗ ΤΗΣ ΣΥΝΕΙΣΦΟΡΑΣ ΤΟΥ ΠΕΠ ΣΤΗΝ ΕΠΙΤΕΥΞΗ ΤΩΝ ΠΟΣΟΤΙΚΩΝ ΣΤΟΧΩΝ ΤΗΣ ΣΤΡΑΤΗΓΙΚΗΣ ‘ΕΥΡΩΠΗ 2020’	117
6.4.	ΑΞΙΟΛΟΓΙΚΑ ΣΥΜΠΕΡΑΣΜΑΤΑ	122
7.	ΕΝΟΤΗΤΑ 5: ΑΞΙΟΛΟΓΗΣΗ ΠΛΑΙΣΙΟΥ ΕΠΙΔΟΣΗΣ.....	123

Κατάλογος Πινάκων

Πίνακας 1: Συνάφεια αναγκών ΠΙΝ με τις προτεραιότητες της Στρατηγικής «Ευρώπη 2020»	17
Πίνακας 2: Συνάφεια αναγκών ΠΙΝ με τους Θεματικούς Στόχους του Π.Ε.Π.....	25
Πίνακας 3: Συνάφεια αναγκών ΠΙΝ με τις θέσεις (προτεραιότητες χρηματοδότησης) της Ευρωπαϊκής Επιτροπής.....	28
Πίνακας 4: Συνάφεια αναγκών ΠΙΝ με τους Στόχους του Εθνικού Προγράμματος Μεταρρυθμίσεων.....	35
Πίνακας 5: Συνάφεια αναγκών ΠΙΝ με τις χρηματοδοτικές προτεραιότητες του Συμφώνου Εταιρικής Σχέσης 2014 -2020	38
Πίνακας 6: Συνάφεια αναγκών ΠΙΝ με τους Στρατηγικούς Στόχους του ΕΠ ΠΙΝ 2014-2020 ...	42
Πίνακας 7: Αποτίμηση εσωτερικής συνέργειας.....	52
Πίνακας 8: Σύστημα Δεικτών Αποτελέσματος και Εκροών του ΠΕΠ ΙΝ 2014-2020	75
Πίνακας 9: Χρηματοδοτική κατανομή των πόρων του ΠΕΠ ΠΙΝ 2014-2020.....	102
Πίνακας 10: Θεματική Συγκέντρωση ΕΤΠΑ	104
Πίνακας 11: Θεματική Συγκέντρωση ΕΚΤ.....	105
Πίνακας 12: Συνάφεια Θεματικών Στόχων με Εμβληματικές Πρωτοβουλίες της Ε2020.....	113
Πίνακας 13: Συνάφεια Θεματικών Στόχων με Εμβληματικές Πρωτοβουλίες της Ε2020 (σε όρους συνολικής ΔΔ).....	114
Πίνακας 14: Συνάφεια Επενδυτικών Προτεραιοτήτων με Εμβληματικές Πρωτοβουλίες της Ε2020	115
Πίνακας 15: Συνάφεια Επενδυτικών Προτεραιοτήτων με Εμβληματικές Πρωτοβουλίες της Ε2020 (σε όρους συνολικής ΔΔ).....	116
Πίνακας 16: Συμβολή ΠΕΠ Ιονίων Νήσων σε στοχοθεσία της Ε2020 (σε όρους συνολικής ΔΔ)	118

Κατάλογος Σχημάτων

Σχήμα 1: Αντιστοίχιση των προτεραιοτήτων και εμβληματικών πρωτοβουλιών της Στρατηγικής «Ευρώπη 2020» με τους πρωταρχικούς της στόχους.....	15
Σχήμα 2: Κατανομή του προϋπολογισμού ανά Θεματικό Στόχο - ιεράρχηση αυτών βάση χρηματοδοτικής βαρύτητας – συγκριτική απεικόνιση με κατανομή ΣΕΣ (ΕΤΠΑ/ΕΚΤ).....	100
Σχήμα 3: Κατανομή του προϋπολογισμού ανά Επενδυτική Προτεραιότητα	101

1. Εισαγωγή

1.1. Αντικείμενο του Έργου

Το έργο με τίτλο «Σύμβουλος Εκ των Προτέρων Αξιολόγησης και Στρατηγικής Περιβαλλοντικής Εκτίμησης (Σ.Π.Ε) του ΠΕΠ Ιονίων Νήσων 2014-2020» ανατέθηκε στην εταιρεία συμβούλων EEO GROUP A.E. (εφεξής «Σύμβουλος Αξιολόγησης ή «ΣΑ») βάσει της από 24/2/2014 σύμβασης με την Ενδιάμεση Διαχειριστική Αρχή Περιφέρειας Ιονίων Νήσων (εφεξής «Αναθέτουσα Αρχή»).

Αντικείμενο του έργου είναι η παροχή συμβουλευτικών υπηρεσιών προς την Αναθέτουσα Αρχή για την κάλυψη των αναγκών τόσο της εκ των προτέρων αξιολόγησης, όσο και της ΣΠΕ.

Η εκ των προτέρων αξιολόγηση αποτελεί διαδραστική και επαναληπτική διαδικασία σε σχέση με το σχεδιασμό του Προγράμματος, με το Σύμβουλο Αξιολόγησης να διατυπώνει σταδιακά αξιολογικές κρίσεις αναφορικά με το σχεδιασμό του Ε.Π., ώστε οι αρμόδιες αρχές για το σχεδιασμό να είναι σε θέση να τις λαμβάνουν υπόψη κατά τα επόμενα διαδοχικά σχέδια των εγγράφων προγραμματισμού που καταρτίζουν.

Η Σ.Π.Ε. είναι μία διαδικασία εκτίμησης των περιβαλλοντικών επιπτώσεων ενός σχεδίου ή προγράμματος η οποία περιλαμβάνει την εκπόνηση στρατηγικής μελέτης περιβαλλοντικών επιπτώσεων (Σ.Μ.Π.Ε.), τη διεξαγωγή διαβουλεύσεων, τη συνεκτίμηση της Σ.Μ.Π.Ε. και των αποτελεσμάτων των διαβουλεύσεων κατά τη λήψη απόφασης καθώς και την ενημέρωση σχετικά με την απόφαση αυτή.

1.2. Περιεχόμενα Παραδοτέου

Το παρόν παραδοτέο με τίτλο «ΠΑΡΑΔΟΤΕΟ Γ' "Τελική Έκθεση εκ των προτέρων αξιολόγησης και Στρατηγικής περιβαλλοντικής εκτίμησης του ΠΕΠ 2014-2020"» περιλαμβάνει τα ακόλουθα κεφάλαια:

- Ενότητα 1. Αξιολόγηση της Στρατηγικής του Προγράμματος.
- Ενότητα 2. Αξιολόγηση του συστήματος δεικτών, του συστήματος παρακολούθησης και αξιολόγησης.
- Ενότητα 3. Αξιολόγηση της συνέπειας των χρηματοδοτικών κατανομών.

- Ενότητα 4. Αξιολόγηση της συνεισφοράς του προγράμματος στη στρατηγική ‘Ευρώπη 2020’.
- Ενότητα 5. Αξιολόγηση του Πλαισίου Επίδοσης

2. Συνοπτική Περιγραφή ΠΕΠ

Η Περιφέρεια Ιονίων Νήσων αποτελεί μια νησιωτική περιφέρεια στο δυτικό ανάπτυγμα του ελλαδικού χώρου, με συνολική έκταση 2.318 τ.χλμ, (το 1,8% της έκτασης της χώρας). Αποτελείται από 32 νησιά εκ των οποίων κατοικούνται μόνο τα 14, δηλαδή Κέρκυρα, Λευκάδα,, Κεφαλληνία, Ζάκυνθος (μεγάλα νησιά), Οθωνοί, Ερείκουσα, Μαθράκι, Παξοί, Αντίπαξοι, Μεγανήσι, Κάλαμος, Καστός, Ιθάκη και Στροφάδες (μικρά νησιά).

Ο συνολικός πληθυσμός της (2011) ανέρχεται σε 224.061 κατοίκους και σημείωσε αύξηση 7% περίπου, από το 2001, παρά το αρνητικό φυσικό ισοζύγιο και χαρακτηρίζεται γενικά από δυσμενείς δημογραφικούς δείκτες. Πρόκειται όμως για μια από τις πλέον πυκνοκατοικημένες Περιφέρειες της χώρας (περί τους 101 κατ. /km²).

Κυρίαρχο χαρακτηριστικό της περιφερειακής οικονομίας αποτελεί η υψηλή συγκέντρωση δραστηριοτήτων στον τριτογενή τομέα (89,0% της Α.Π.Α.), η φθίνουσα πορεία του πρωτογενή (2,6%) και μια περίπου σταθεροποιημένη κατάσταση του δευτερογενή (8,4%).

Ο ρόλος της Περιφέρειας Ιονίων Νήσων στο εθνικό, ευρωπαϊκό και διεθνές περιβάλλον προσδιορίζεται ανάλογα με τη χωρική κλίμακα με την οποία εξετάζει κανείς τη θέση της στην ευρύτερη περιοχή. Έτσι:

- στο χώρο της **Μεσογείου**, όπου από το 1995 προωθείται σε νέες βάσεις η «Ευρω-Μεσογειακή συνεργασία», τα Ιόνια Νησιά κατέχουν κεντρική θέση επί των μεσογειακών και ευρωπαϊκών αξόνων.
- στον **ευρωπαϊκό χώρο**, εντάσσεται στον Ευρωπαϊκό Νησιωτικό Χώρο, που εμφανίζει ιδιαιτερότητες και αντιμετωπίζει ορισμένα ειδικά προβλήματα με μόνιμο και δομικό χαρακτήρα, ενώ παράλληλα αποτελεί κομβικό σημείο επί του (θαλάσσιου) Άξονα «Αδριατικής - Ιονίου», όπου προωθείται η στρατηγική για τη «Μακρο-περιφέρεια Αδριατικής-Ιονίου».
- σε **εθνικό επίπεδο**, τέλος, αποτελεί έναν ισχυρό πόλο τουριστικής ανάπτυξης,, ενώ λειτουργεί παράλληλα και συμπληρωματικά με το δυτικό ηπειρωτικό τόξο του ελλαδικού χώρου.

Η Περιφέρεια Ιονίων Νήσων βρίσκεται σε ένα σημείο καμπής και επιπλέον σε μια δύσκολη, γενικότερη κοινωνικο-οικονομική συγκυρία. Τα κυριότερα προβλήματα και ανάγκες που καταγράφονται σε Περιφερειακό επίπεδο είναι τα ακόλουθα:

- Φθίνουσα ανταγωνιστικότητα του υφιστάμενου παραγωγικού προτύπου.
- Υστέρηση του ανθρώπινου δυναμικού σε προσόντα
- Συνέπειες οικονομικής κρίσης στον κοινωνικό ιστό
- Πιέσεις & περιορισμοί νησιωτικότητας

Οι προκλήσεις για την Π.Ι.Ν., όπως αυτές αποτυπώνονται μέσα από την καταγραφή προβλημάτων και βασικών αναγκών, λαμβάνουν χώρα σε έναν ευρύτερο της περιφέρειας, χώρο, που οριοθετείται από τις θάλασσες της Αδριατικής και του Ιονίου. Για τα Ιόνια Νησιά υπάρχουν προβλήματα και προκλήσεις, η επίλυση και αντιμετώπιση των οποίων μπορεί να είναι πιο αποτελεσματική στο πλαίσιο του ευρύτερου χώρου (π.χ. φυσικοί κίνδυνοι,

κλιματική αλλαγή κλπ), αλλά και ζητήματα όπου η ευρύτερη συνεργασία μπορεί να αυξήσει τα οφέλη (οικονομικές δικτυώσεις, θαλάσσια οικονομία κλπ).

Οι βασικές συνιστώσες της νέας αναπτυξιακής στρατηγικής της Π.Ι.Ν. για την προγραμματική περίοδο 2014-2020 είναι:

- η επανάκτηση της «**ελκυστικότητάς**» της, που αφορά κατά κύριο λόγο το παραγωγικό σύστημα, η οποία μπορεί να επιτευχθεί σταδιακά μέσω της στρατηγικής για την «έξυπνη εξειδίκευση της Περιφέρειας»
- η διασφάλιση της «**βιωσιμότητάς**» της, που παραπέμπει κυρίως στις συνθήκες διαβίωσης του πληθυσμού με τις ιδιαιτερότητες που δημιουργεί η νησιωτική φυσιογνωμία, στη περιβαλλοντική αειφορία, αλλά (με βάση τα νέα δεδομένα) και στη θωράκιση του κοινωνικού ιστού, μέσα από την προώθηση άλλων επιμέρους στρατηγικών.

Οι δύο αυτοί πυλώνες προδιαγράφουν τις επιδιώξεις της νέας αναπτυξιακής στρατηγικής της Περιφέρειας, που αποτυπώνονται στους παρακάτω γενικούς στρατηγικούς στόχους.

1. Διαφοροποίηση του παραγωγικού συστήματος & προτύπου στην κατεύθυνση της «έξυπνης εξειδίκευσης»
2. Ενίσχυση του κοινωνικού ιστού, με γνώμονα την παροχή «ίσων ευκαιριών»
3. Διαχείριση του περιβάλλοντος & του χώρου, στην κατεύθυνση της βιωσιμότητας

Αναγκαία τέλος προϋπόθεση για την προώθηση όλων αυτών, αποτελεί η αναβάθμιση των ικανοτήτων της Δημόσιας διοίκησης, μέσα από την οργανωτική και θεσμική αναδιάρθρωση και την ποιοτική βελτίωση του ανθρώπινου δυναμικού της, που αποτελεί «οριζόντιο» εθνικό στόχο.

Τα παραπάνω αποτυπώνονται στον κεντρικό Αναπτυξιακό Στόχο για το 2020, που είναι η «**Βιώσιμη ανάπτυξη με ενίσχυση της ανταγωνιστικότητας και ελκυστικότητας της Περιφέρειας Ι.Ν., μέσα από την αξιοποίηση της οικονομίας της γνώσης, του πολιτιστικού και περιβαλλοντικού αποθέματος**», προκειμένου να αυξηθεί η απασχόληση και η ευημερία των πολιτών και με συνοπτικό και περιεκτικό τρόπο περιλαμβάνονται στο νέο αναπτυξιακό όραμα της Περιφέρειας, που είναι να καταστούν τα «**Ιόνια Νησιά, Ελκυστικός Προορισμός και Βιώσιμος Τόπος**».

Το ΠΕΠ Ιονίων Νήσων 2014-2020 χρηματοδοτείται από δύο Ταμεία της Ε.Ε. (Ευρωπαϊκό Ταμείο Περιφερειακής Ανάπτυξης – ΕΤΠΑ και Ευρωπαϊκό Κοινωνικό Ταμείο – ΕΚΤ), περιλαμβάνει 10 Θεματικούς Στόχους, 27 Επενδυτικές Προτεραιότητες και διαρθρώνεται σε επτά (7) Άξονες Προτεραιότητας (ΑΠ), εκ των οποίων οι δύο αφορούν την Τεχνική Βοήθεια του Προγράμματος.

Ο συνολικός προϋπολογισμός του ΠΕΠ είναι 226.924.700 € (συμπεριλαμβανομένου του αποθεματικού επίδοσης) εκ των οποίων 181.539.758€ Κοινοτική Συνδρομή).

Ειδικότερα οι ΑΠ του Προγράμματος σε σχέση με τους Θεματικούς Στόχους, τις Επενδυτικές Προτεραιότητες και τα Ταμεία χρηματοδότησης έχουν ως ακολούθως:

Άξονας Προτεραιότητας	Θεματικός Στόχος	Επενδυτικές Προτεραιότητες	Ταμείο Ε.Ε.
1. Ενίσχυση της περιφερειακής ανταγωνιστικότητας με ανάπτυξη της επιχειρηματικότητας, της καινοτομίας & των ΤΠΕ	ΘΣ1: Ενίσχυση της έρευνας, τεχνολογικής ανάπτυξης και καινοτομίας	1.α. Ενίσχυση των υποδομών έρευνας και καινοτομίας (Ε&Κ) και των ικανοτήτων ανάπτυξης αριστείας στον τομέα της έρευνας και καινοτομίας και της προαγωγής των κέντρων ικανότητας, ιδίως των κέντρων ευρωπαϊκού ενδιαφέροντος 1.β - Προαγωγή επιχειρηματικών επενδύσεων στην Ε&Κ, ανάπτυξη δεσμών και συνεργειών μεταξύ επιχειρήσεων, κέντρων έρευνας και ανάπτυξης και του τομέα της ανώτατης εκπαίδευσης, ιδίως μέσω της προαγωγής επενδύσεων για την ανάπτυξη προϊόντων και υπηρεσιών, στη μεταφορά τεχνολογίας, στην κοινωνική καινοτομία, στην οικολογική καινοτομία, στις εφαρμογές παροχής δημόσιων υπηρεσιών, στην ενθάρρυνση της ζήτησης, στη δικτύωση, στα συμπλέγματα φορέων και στην ανοιχτή καινοτομία μέσω ευφυούς εξειδίκευσης, καθώς και στήριξης της τεχνολογικής και εφαρμοσμένης έρευνας, πιλοτικών γραμμών, ενεργειών έγκαιρης επικύρωσης προϊόντων, προηγμένων ικανοτήτων παραγωγής και πρώτης παραγωγής ειδικά σε βασικές τεχνολογίες γενικής εφαρμογής και διάδοση των τεχνολογιών γενικής εφαρμογής.	ΕΤΠΑ
	ΘΣ2: ενίσχυση της πρόσβασης σε ΤΠΕ της χρήσης και της ποιότητας τους.	2β- Ανάπτυξη προϊόντων και υπηρεσιών ΤΠΕ και του ηλεκτρονικού εμπορίου και ενίσχυση της ζήτησης για ΤΠΕ 2.γ Ενίσχυση των εφαρμογών ΤΠΕ για ηλεκτρονική κυβέρνηση, ηλεκτρονική μάθηση, ηλεκτρονική ένταξη, ηλεκτρονικό πολιτισμό και ηλεκτρονική υγεία	ΕΤΠΑ
	ΘΣ3: Βελτίωση της ανταγωνιστικότητας των μικρομεσαίων επιχειρήσεων και του	3α - Προαγωγή της επιχειρηματικότητας, ιδίως με τη διευκόλυνση της οικονομικής αξιοποίησης νέων ιδεών και	ΕΤΠΑ

Άξονας Προτεραιότητας	Θεματικός Στόχος	Επενδυτικές Προτεραιότητες	Ταμείο Ε.Ε.
	γεωργικού τομέα (για το ΕΓΤΑΑ) και του τομέα της αλιείας και της υδατοκαλλιέργειας (για το ΕΤΘΑ)	ενίσχυση της δημιουργίας νέων επιχειρήσεων, μεταξύ άλλων και μέσω θερμοκοιτίδων επιχειρήσεων 3γ - Στήριξη της δημιουργίας και της επέκτασης προηγμένων ικανοτήτων για την ανάπτυξη προϊόντων και υπηρεσιών	
2. Προστασία του Περιβάλλοντος και Αειφόρος Ανάπτυξη	ΘΣ4γ: Υποστήριξη της μετάβασης προς μια οικονομία χαμηλών εκπομπών διοξειδίου του άνθρακα σε όλους τους τομείς	4γ - Στήριξη της ενεργειακής απόδοσης, της έξυπνης διαχείρισης της ενέργειας και της χρήσης ανανεώσιμων πηγών ενέργειας στις δημόσιες υποδομές, συμπεριλαμβανομένων των δημόσιων κτηρίων, και στον τομέα της στέγασης	ΕΤΠΑ
	ΘΣ5: - Προώθηση της προσαρμογής στην κλιματική αλλαγή, της πρόληψης και της διαχείρισης κινδύνων	5α - Στήριξη επενδύσεων για την προσαρμογή στην κλιματική αλλαγή, συμπεριλαμβανομένων των βασιζόμενων στο οικοσύστημα προσεγγίσεων 5β - Προαγωγή επενδύσεων για την αντιμετώπιση ειδικών κινδύνων, εξασφαλίζοντας την ανθεκτικότητα σε καταστροφές και αναπτύσσοντας συστήματα διαχείρισης καταστροφών	ΕΤΠΑ
	ΘΣ6: Διατήρηση και προστασία του περιβάλλοντος και προώθηση της αποδοτικότητας των πόρων	6.α - Επενδύσεις στον τομέα των αποβλήτων για την ικανοποίηση των απαιτήσεων του κεκτημένου της Ένωσης στον τομέα του περιβάλλοντος και για την αντιμετώπιση των αναγκών που έχουν προσδιορισθεί από τα κράτη μέλη για επενδύσεις που υπερβαίνουν τις εν λόγω απαιτήσεις 6β - Επενδύσεις στον τομέα των υδάτων για την ικανοποίηση των απαιτήσεων του κεκτημένου της Ένωσης στον τομέα του περιβάλλοντος και για την αντιμετώπιση των αναγκών που έχουν προσδιορισθεί από τα κράτη μέλη για επενδύσεις που υπερβαίνουν τις εν λόγω απαιτήσεις. 6γ - Διατήρηση, προστασία, προαγωγή και ανάπτυξη της	ΕΤΠΑ

Άξονας Προτεραιότητας	Θεματικός Στόχος	Επενδυτικές Προτεραιότητες	Ταμείο Ε.Ε.
<p>3. Ενίσχυση υποδομών μεταφορών</p> <p>4. Ενίσχυση υποδομών εκπαίδευσης, υγείας και πρόνοιας</p>	<p>ΘΣ7: Προώθηση των βιώσιμων μεταφορών και άρση των προβλημάτων σε βασικές υποδομές δικτύων</p> <p>ΘΣ9: Προώθηση της κοινωνικής ένταξης και καταπολέμηση της φτώχειας και των διακρίσεων</p>	<p>φυσικής και πολιτιστικής κληρονομιάς</p> <p>6δ - Προστασία και αποκατάσταση της βιοποικιλότητας και του εδάφους και προαγωγή των υπηρεσιών των οικοσυστημάτων μέσω και του δικτύου NATURA 2000 και των «πράσινων» υποδομών</p> <p>6ε - Ανάληψη δράσης για τη βελτίωση του αστικού περιβάλλοντος, για την ανάπτυξη των πόλεων, αναζωογόνηση και απολύμανση των υποβαθμισμένων περιβαλλοντικά εκτάσεων (συμπεριλαμβανομένων των προς ανασυγκρότηση περιοχών), τη μείωση της ατμοσφαιρικής ρύπανσης και την προώθηση μέτρων για τον περιορισμό του θορύβου</p> <p>7β - Ενίσχυση της περιφερειακής κινητικότητας μέσω της σύνδεσης δευτερευόντων και τριτευόντων κόμβων στην υποδομή ΔΕΔ-Μ, συμπεριλαμβανομένων των πολυτροπικών κόμβων</p> <p>7γ - Ανάπτυξη και βελτίωση συστημάτων μεταφοράς φιλικών προς το περιβάλλον (συμπεριλαμβανομένων των συστημάτων χαμηλού θορύβου) και των συστημάτων χαμηλών εκπομπών διοξειδίου του άνθρακα, συμπεριλαμβανομένων και των οδών εσωτερικής ναυσιπλοΐας και των θαλάσσιων μεταφορών, των λιμένων, των πολυτροπικών συνδέσεων και των υποδομών αερολιμένων, με σκοπό την προαγωγή μίας βιώσιμης περιφερειακής και τοπικής κινητικότητας</p> <p>9α - Επενδύσεις στις υποδομές υγείας και στις κοινωνικές υποδομές που συμβάλλουν στην εθνική, περιφερειακή και τοπική ανάπτυξη, μείωση των ανισοτήτων όσον αφορά την</p>	<p>ΕΤΠΑ</p> <p>ΕΤΠΑ</p>

Άξονας Προτεραιότητας	Θεματικός Στόχος	Επενδυτικές Προτεραιότητες	Ταμείο Ε.Ε.
<p>5. Κοινωνική ένταξη, ανάπτυξη του ανθρώπινου δυναμικού και καταπολέμηση της φτώχειας & των διακρίσεων</p>	<p>ΘΣ10: Επένδυση στην εκπαίδευση, την κατάρτιση και την επαγγελματική κατάρτιση για την απόκτηση δεξιοτήτων και τη διά βίου μάθηση</p> <p>ΘΣ 8: Προώθηση της βιώσιμης και ποιοτικής απασχόλησης και υποστήριξη της κινητικότητας της εργασίας</p> <p>ΘΣ9: Προώθηση της κοινωνικής ένταξης και καταπολέμηση της φτώχειας και των διακρίσεων</p>	<p>κατάσταση στον τομέα της υγείας, και προώθηση της κοινωνικής ένταξης με τη βελτίωση της πρόσβασης σε υπηρεσίες κοινωνικού, πολιτιστικού και ψυχαγωγικού χαρακτήρα και με τη μετάβαση από θεσμικές υπηρεσίες σε υπηρεσίες σε επίπεδο κοινότητας</p> <p>10 - Ανάπτυξη υποδομών κατάρτισης και εκπαίδευσης</p> <p>8.i- Πρόσβαση στην απασχόληση για αναζητούντες θέση εργασίας και οικονομικά μη ενεργά άτομα κλπ</p> <p>8.iii - αυτοαπασχόληση, επιχειρηματικότητα, δημιουργία επιχειρήσεων</p> <p>8.v-προσαρμογή των εργαζομένων, των επιχειρήσεων και των επιχειρηματιών στις αλλαγές</p> <p>9.i - Ενεργός ένταξη, με σκοπό, μεταξύ άλλων, την προώθηση της ισότητας των ευκαιριών, και της ενεργού συμμετοχής και της βελτίωσης της απασχολησιμότητας</p> <p>9.ii - Κοινωνικοοικονομική ενσωμάτωση περιθωριοποιημένων κοινοτήτων, όπως οι Ρομά</p> <p>9.iii - Καταπολέμηση κάθε μορφής διακρίσεων και την προώθηση της ισότητας των ευκαιριών</p> <p>9.iv. - Βελτίωση της πρόσβασης σε οικονομικά προσιτές, βιώσιμες και υψηλής ποιότητας υπηρεσίες, συμπεριλαμβανομένων της υγειονομικής περίθαλψης και των κοινωνικών υπηρεσιών γενικού συμφέροντος</p> <p>9.v. - Προαγωγή της κοινωνικής επιχειρηματικότητας και της επαγγελματικής ένταξης σε κοινωνικές επιχειρήσεις καθώς</p>	<p>EKT</p>

Άξονας Προτεραιότητας	Θεματικός Στόχος	Επενδυτικές Προτεραιότητες	Ταμείο Ε.Ε.
		και προώθηση της κοινωνικής οικονομίας και της οικονομίας της αλληλεγγύης προκειμένου να διευκολυνθεί η πρόσβαση στην απασχόληση	
		9.νί. - Στρατηγικές τοπικής ανάπτυξης με πρωτοβουλία τοπικών κοινοτήτων	
6. Τεχνική Βοήθεια ΕΤΠΑ			ΕΤΠΑ
7. Τεχνική Βοήθεια ΕΚΤ			ΕΚΤ

3. Ενότητα 1: Αξιολόγηση της στρατηγικής του ΠΕΠ

3.1. Συνεκτικότητα των στόχων του ΠΕΠ

3.1.1. Συνάφεια με Κοινοτικές Πολιτικές

Στο πλαίσιο της Στρατηγικής «Ευρώπη 2020» (ή Ε2020) έχουν τεθεί οι ακόλουθες τρεις αλληλο-ενισχυόμενες προτεραιότητες:

- α) για «**Έξυπνη ανάπτυξη**» της οικονομίας που βασίζεται στη γνώση και την καινοτομία,
- β) για «**Βιώσιμη ανάπτυξη**», προώθηση μιας αποδοτικότερης και πιο ανταγωνιστικής πράσινης οικονομίας, που θα συμβάλλει στην επίτευξη των περιβαλλοντικών στόχων και
- γ) για «**Ανάπτυξη χωρίς αποκλεισμούς**»,

με απόκτηση νέων δεξιοτήτων, καλλιέργεια της δημιουργικότητας και προσφορά θέσεων απασχόλησης, για την εδραίωση της κοινωνικής και εδαφικής συνοχής.

Η «Ε2020» θα υλοποιηθεί ανά προτεραιότητα μέσω επτά «Εμβληματικών Πρωτοβουλιών» της (Flagship Initiatives), ως εξής:

«Έξυπνη ανάπτυξη»:

- Ψηφιακή Agenda («Θεματολόγιο») για την Ευρώπη.
 - Ένωση της Καινοτομίας.
 - Νεολαία σε κίνηση.

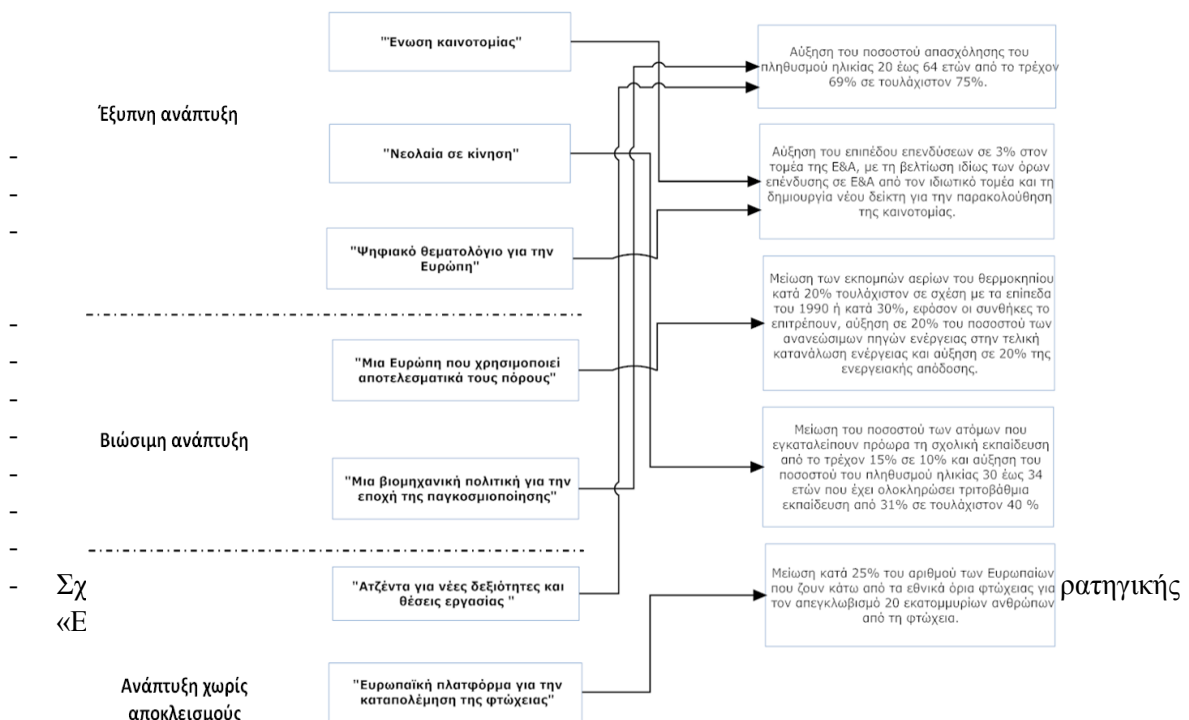
«Βιώσιμη οικονομική ανάπτυξη»:

- Ευρώπη των αποδοτικών πόρων.
- Βιομηχανική πολιτική για την εποχή της παγκοσμιοποίησης.

«Ανάπτυξη χωρίς αποκλεισμούς»:

- Ατζέντα για νέες δεξιότητες και θέσεις εργασίας.
- Ευρωπαϊκή πλατφόρμα κατά της φτώχειας.

Για την παρακολούθηση της προόδου της στρατηγικής «Ε2020» έχουν συμφωνηθεί 5 στόχοι που αφορούν το σύνολο της Ευρωπαϊκής Ένωσης οι οποίοι αντιστοιχούνται με τις 7 επιμέρους εμβληματικές πρωτοβουλίες της Ε2020 όπως αποτυπώνεται και στο σχήμα που ακολουθεί.



Σε ότι αφορά τους εθνικούς στόχους έναντι της Στρατηγικής «Ευρώπη 2020», όπως αυτοί αποτυπώνονται στο σύμφωνο εταιρικής σχέσης για την περίοδο 2014-2020 έχουν ως ακολούθως:

Στρατηγική «Ευρώπη 2020»	Στόχοι «Ευρώπη 2020»	Στόχοι της χώρας για το 2020
Επενδύσεις σε Ε&Α (% του ΑΕΠ)	3%	1,2%
Ποσοστό απασχόλησης (ηλικίες 20-64)	75%	70%
Πρόωρη εγκατάλειψη του σχολείου (%)	κάτω από 10%	9,7%
Ολοκλήρωση τριτοβάθμιας εκπαίδευσης (%)	Τουλάχιστον 40% των νέων ηλικίας 30-34 ετών	32%
Μείωση αριθμού ατόμων σε κατάσταση ή σε κίνδυνο φτώχειας ή αποκλεισμού	20 εκατομμύρια	Μείωση κατά 450.000
Ενεργειακή απόδοση – μείωση κατανάλωσης ενέργειας σε Mtoe	Αύξηση ενεργειακής απόδοσης κατά 20%, που αντιστοιχεί στη μείωση της πρωτογενούς ενεργειακής κατανάλωσης κατά 368 Mtoe	Μείωση της κατανάλωσης πρωτογενούς ενέργειας κατά 2,85 Mtoe το 2020
Μείωση των εκπομπών αερίων του θερμοκηπίου, ποσοστιαία ως προς το 1990	-20%, (ή -30% εάν οι συνθήκες το επιτρέψουν)	Εκπομπές για τομείς εκτός ΣΕΔΕ -4% (σε σχέση με τις τιμές του 2005, Απόφαση 406/2009/ΕΚ)
Ανανεώσιμες πηγές ενέργειας (ως %)	20%	20% με βάση το Ν. 3851/2010

επί της μικτής τελικής κατανάλωσης ενέργειας)		
---	--	--

Για την εκτίμηση του βαθμού συμβολής της Στρατηγικής Ε2020 με το ΠΕΠ των Ιονίων Νήσων κατασκευάζεται Μήτρα συνάφειας (πίνακας διπλή εισόδου). Τα οριζόντια σύνολα αποδίδουν τη σωρευτική συνάφεια του συνόλου των προτεραιοτήτων της Ε2020 με κάθε διαπιστωμένη ανάγκη ή πρόβλημα, ενώ τα κατακόρυφα σύνολα προσδιορίζουν τη σωρευτική συνάφεια κάθε προτεραιότητας με το σύνολο των διαπιστωμένων αναγκών ή προβλημάτων. Με αυτό τον τρόπο, προκύπτει τελικά μια ποιοτική εικόνα για το βαθμό που οι προτεραιότητες της Στρατηγικής της ‘Ευρώπης 2020’ καλύπτουν την αντιμετώπιση των αναπτυξιακών αναγκών της ΠΙΝ.

Βάσει του πίνακα που ακολουθεί, οι πολιτικές προτεραιότητες της “Ευρώπης 2020” ανταποκρίνονται σε μεγάλο βαθμό και με υψηλού βαθμού συνάφεια στην ικανοποίηση των αναγκών που εστιάζουν στην αντιμετώπιση των χωρικών ανισοτήτων, στην αντιμετώπιση της φτώχειας και του αποκλεισμού, στη χαμηλή εξειδίκευση του εργατικού δυναμικού και στις πιέσεις που δέχεται το περιβάλλον και οι φυσικοί πόροι. Επιπρόσθετα, μέσω της πολιτικής στοχεύεται η αντιμετώπιση της συνεχούς συρρίκνωσης του άγενούς και β΄γενούς τομέα της περιφερειακής οικονομίας, και ευνόητα η αύξηση της ανεργίας συνέπεια της οικονομικής κρίσης.

Μικρότερο επίπεδο συνάφειας παρουσιάζεται στην αντιμετώπιση αναγκών που σχετίζονται με τις ελλείψεις στις υποδομές προσπελασιμότητας, της πρόσβασης σε συστήματα υγείας και πρόνοιας και στις απειλές που συνεπάγονται οι φυσικοί κίνδυνοι. Η πρώτη από τις ανωτέρω ανάγκες δεν υποστηρίζεται μετά επιτάσεως από τις ευρωπαϊκές προτεραιότητες, παρά μόνο στον βαθμό που εξυπηρετούνται διευρωπαϊκά δίκτυα, η δεύτερη απαιτεί στη συμβολή των κεντρικά σχεδιαζόμενων πολιτικών, ενώ η τρίτη αποτελεί ένα τοπικώς προσδιορισμένο πρόβλημα που συνάδει με τις περιφερειακές ιδιαιτερότητες.

Οι πρωτοβουλίες της Ε2020 που περισσότερο ανταποκρίνονται στις περιφερειακές ανάγκες είναι η δημιουργία νέων δεξιοτήτων και θέσεων εργασίας, η Ένωση Καινοτομίας, το Ψηφιακό Θεματολόγιο και μια Ευρώπη που χρησιμοποιεί αποτελεσματικά τους πόρους, υπό το πρίσμα της “Διατηρήσιμης Ανάπτυξης”.

Πίνακας 1: Συνάφεια αναγκών ΠΙΝ με τις προτεραιότητες της Στρατηγικής «Ευρώπη 2020»

ΑΝΑΓΚΕΣ	ΕΞΥΠΝΗ ΑΝΑΠΤΥΞΗ			ΔΙΑΤΗΡΗΣΙΜΗ ΑΝΑΠΤΥΞΗ		ΑΝΑΠΤΥΞΗ ΧΩΡΙΣ ΑΠΟΚΛΕΙΣΜΟΥΣ		ΣΥΝΑΦΕΙΑ ΑΝΑΓΚΩΝ ΜΕ Ε2020
	Ένωση Καινοτομίας	Νεολαία σε κίνηση	Ψηφιακό θεματολόγιο	Μία Ευρώπη που χρησιμοποιεί αποτελεσματικά τους πόρους	Μία βιομηχανική πολιτική για την εποχή της παγκοσμιοποίησης	Νέες δεξιότητες και θέσεις εργασίας	Καταπολέμηση της φτώχειας	
Σχετικά χαμηλή Προστιθέμενη Αξία, όπου ειδικά ο α'γενής & β'γενής τομέας, καταγράφουν σημαντικές τάσεις συρρίκνωσης	1		1	1	1	1	1	6
Απουσία ισχυρών δια-τομεακών συνδέσεων, γεγονός που αποτυπώνεται στην απουσία ανάλογων παραγωγικών δικτύσεων & συνεργασιών	1		1	1	1	1		5
Σημαντική υστέρηση σε καινοτομίες και τεχνολογίες, που κατατάσσει τα Ιόνια Νησιά σε χαμηλή θέση μεταξύ των ελληνικών και ευρωπαϊκών περιφερειών	1		1	1	1	1		5
Σχετικά χαμηλή εξειδίκευση του οικονομικά ενεργού πληθυσμού	1	1	1	1	1	1	1	7
Σχετικά χαμηλό επίπεδο εκπαίδευσης πληθυσμού	1	1	1			1	1	5
Αύξηση της ανεργίας που εκτός από την έντονη εποχική διακύμανση, έχει διπλασιαστεί λόγω της ύφεσης	1	1	1	1		1	1	6
Φτώχεια, που πλήττει περισσότερο ορισμένες κοινωνικές ομάδες με σημαντική παρουσία στα Ιόνια Νησιά	1	1	1	1	1	1	1	7
Εξασθένηση της δυνατότητας πρόσβασης πρόσβασης σε συστήματα υγείας/φροντίδας για ευρύτερα κοινωνικά στρώματα	1		1			1	1	4
Προβληματική προοπλεασιμότητα, διαπεριφερειακή και ενδοπεριφερειακή				1		1	1	3
Πιέσεις στο περιβάλλον και τους πόρους:	1		1	1	1	1	1	6
Ανάγκη εξοικονόμησης: ενέργειας και υδατικών πόρων	1			1	1	1		4
Απειλές από φυσικούς κινδύνους: η και την κλιματική αλλαγή	1		1			1		3
Χωρικές ανισότητες και αναπτυξιακές διαφοροποιήσεις στο «εσωτερικό» της ΠΙΝ	1	1	1	1	1	1	1	7

ΑΝΑΓΚΕΣ	ΕΞΥΠΝΗ ΑΝΑΠΤΥΞΗ			ΔΙΑΤΗΡΗΣΙΜΗ ΑΝΑΠΤΥΞΗ		ΑΝΑΠΤΥΞΗ ΧΩΡΙΣ ΑΠΟΚΛΕΙΣΜΟΥΣ		ΣΥΝΑΦΕΙΑ ΑΝΑΓΚΩΝ ΜΕ Ε2020
	Ένωση Καινοτομίας	Νεολαία σε κίνηση	Ψηφιακό θεματολόγιο	Μία Ευρώπη που χρησιμοποιεί αποτελεσματικά τους πόρους	Μία βιομηχανική πολιτική για την εποχή της παγκοσμιοποίησης	Νέες δεξιότητες και θέσεις εργασίας	Καταπολέμηση της φτώχειας	
ΣΥΝΑΦΕΙΑ ΠΡΟΤΕΡΑΙΟΤΗΤΩΝ Ε2020 ΜΕ ΑΝΑΓΚΕΣ	12	5	11	10	8	13	9	

1	ΥΨΗΛΗ ΣΥΝΑΦΕΙΑ
1	ΜΕΣΗ ΣΥΝΑΦΕΙΑ
1	ΧΑΜΗΛΗ ΣΥΝΑΦΕΙΑ

Τα Ευρωπαϊκά Διαρθρωτικά και Επενδυτικά Ταμεία (ΕΔΕΤ) προκειμένου να συμβάλλουν στη στρατηγική Εξο20 υποστηρίζουν 11 Θεματικούς Στόχους (ΘΣ) εκ των οποίων στο Π.Ε.Π Ιονίων Νήσων, χρησιμοποιούνται οι 10 (δεν χρησιμοποιείται ο ΘΣ 11: Ενίσχυση της θεσμικής ικανότητας των δημόσιων αρχών και των ενδιαφερόμενων φορέων και της αποτελεσματικής δημόσιας διοίκησης). Ειδικότερα:

1. Ενίσχυση της έρευνας, της τεχνολογικής ανάπτυξης και της καινοτομίας.
2. Βελτίωση της πρόσβασης, της χρήσης και της ποιότητας των τεχνολογιών των πληροφοριών και των επικοινωνιών.
3. Βελτίωση της ανταγωνιστικότητας των μικρομεσαίων επιχειρήσεων και του γεωργικού τομέα (για το ΕΓΤΑΑ) και του τομέα της αλιείας και της υδατοκαλλιέργειας (για το ΕΤΘΑ)
4. Υποστήριξη της μετάβασης προς μια οικονομία χαμηλών εκπομπών διοξειδίου του άνθρακα σε όλους τους τομείς.
5. Προώθηση της προσαρμογής στην κλιματική αλλαγή, της πρόληψης και της διαχείρισης κινδύνων.
6. Διατήρηση και προστασία του περιβάλλοντος και προώθηση της αποδοτικότητας των πόρων.
7. Προώθηση των βιώσιμων μεταφορών και άρση των προβλημάτων σε βασικές υποδομές δικτύων.
8. Προώθηση της βιώσιμης και ποιοτικής απασχόλησης και υποστήριξη της κινητικότητας της εργασίας.
9. Προώθηση της κοινωνικής ένταξης και καταπολέμηση της φτώχειας και των διακρίσεων.
10. Επένδυση στην εκπαίδευση, την κατάρτιση και την επαγγελματική κατάρτιση για την απόκτηση δεξιοτήτων και τη διά βίου μάθηση.

Ειδικότερα η δομή του Επιχειρησιακού Προγράμματος ΠΙΝ, απεικονίζεται, σε επίπεδο ΑΠ, ΘΣ και Επενδυτικών Προτεραιοτήτων στον πίνακα που ακολουθεί.

ΑΠ	Επιλεγμένος Θεματικός στόχος	Επιλεγμένη επενδυτική προτεραιότητα
Απ 1: Ενίσχυση της περιφερειακής ανταγωνιστικότητας με ανάπτυξη της επιχειρηματικότητας, της καινοτομίας &	1. Ενίσχυση της έρευνας, της τεχνολογικής ανάπτυξης και της καινοτομίας	1.α. Ενίσχυση των υποδομών έρευνας και καινοτομίας (Ε&Κ) και των ικανοτήτων ανάπτυξης αριστείας στον τομέα της έρευνας και καινοτομίας και της προαγωγής των κέντρων ικανότητας, ιδίως των κέντρων ευρωπαϊκού ενδιαφέροντος 1.β - Προαγωγή επιχειρηματικών επενδύσεων στην Ε&Κ, ανάπτυξη δεσμών και συνεργειών μεταξύ επιχειρήσεων, κέντρων έρευνας και ανάπτυξης και του

ΑΠ	Επιλεγμένος θεματικός στόχος	Επιλεγμένη επενδυτική προτεραιότητα
των ΤΠΕ		τομέα της ανώτατης εκπαίδευσης, ιδίως μέσω της προαγωγής επενδύσεων για την ανάπτυξη προϊόντων και υπηρεσιών, στη μεταφορά τεχνολογίας, στην κοινωνική καινοτομία, στην οικολογική καινοτομία, στις εφαρμογές παροχής δημόσιων υπηρεσιών, στην ενθάρρυνση της ζήτησης, στη δικτύωση, στα συμπλέγματα φορέων και στην ανοιχτή καινοτομία μέσω ευφυούς εξειδίκευσης, καθώς και στήριξης της τεχνολογικής και εφαρμοσμένης έρευνας, πιλοτικών γραμμών, ενεργειών έγκαιρης επικύρωσης προϊόντων, προηγμένων ικανοτήτων παραγωγής και πρώτης παραγωγής ειδικά σε βασικές τεχνολογίες γενικής εφαρμογής και διάδοση των τεχνολογιών γενικής εφαρμογής.
	2.Βελτίωση της πρόσβασης, της χρήσης και της ποιότητας των τεχνολογιών των πληροφοριών και των επικοινωνιών	2.β - Ανάπτυξη προϊόντων και υπηρεσιών ΤΠΕ και του ηλεκτρονικού εμπορίου και ενίσχυση της ζήτησης για ΤΠΕ 2γ - Ενίσχυση των εφαρμογών ΤΠΕ για ηλεκτρονική κυβέρνηση, ηλεκτρονική μάθηση, ηλεκτρονική ένταξη, ηλεκτρονικό πολιτισμό και ηλεκτρονική υγεία
	3.Βελτίωση της ανταγωνιστικότητας των μικρομεσαίων επιχειρήσεων και του γεωργικού τομέα (για το ΕΓΤΑΑ) και του τομέα της αλιείας και της υδατοκαλλιέργειας (για το ΕΤΘΑ)	3α: Προαγωγή της επιχειρηματικότητας, ιδίως με τη διευκόλυνση της οικονομικής αξιοποίησης νέων ιδεών και ενίσχυση της δημιουργίας νέων επιχειρήσεων, μεταξύ άλλων και μέσω θερμοκοιτίδων επιχειρήσεων 3γ: Στήριξη της δημιουργίας και της επέκτασης προηγμένων ικανοτήτων για την ανάπτυξη προϊόντων και υπηρεσιών
ΑΠ 2: Προστασία του	4.Υποστήριξη της μετάβασης	4γ - Στήριξη της ενεργειακής απόδοσης, της έξυπνης διαχείρισης της ενέργειας και της χρήσης ανανεώσιμων πηγών ενέργειας στις δημόσιες υποδομές,

ΑΠ	Επιλεγμένος Θεματικός στόχος	Επιλεγμένη επενδυτική προτεραιότητα
Περιβάλλοντος και Αειφόρος Ανάπτυξη	προς μια οικονομία χαμηλών εκπομπών διοξειδίου του άνθρακα σε όλους τους τομείς	συμπεριλαμβανομένων των δημόσιων κτηρίων, και στον τομέα της στέγασης
	5.Πρώθηση της προσαρμογής στην κλιματική αλλαγή, της πρόληψης και της διαχείρισης κινδύνων	5α - Στήριξη επενδύσεων για την προσαρμογή στην κλιματική αλλαγή, συμπεριλαμβανομένων των βασισμένων στο οικοσύστημα προσεγγίσεων 5β - Προαγωγή επενδύσεων για την αντιμετώπιση ειδικών κινδύνων, εξασφαλίζοντας την ανθεκτικότητα σε καταστροφές και αναπτύσσοντας συστήματα διαχείρισης καταστροφών
	6.Διατήρηση και προστασία του περιβάλλοντος και προώθηση της αποδοτικότητας των πόρων	6.α - Επενδύσεις στον τομέα των αποβλήτων για την ικανοποίηση των απαιτήσεων του κεκτημένου της Ένωσης στον τομέα του περιβάλλοντος και για την αντιμετώπιση των αναγκών που έχουν προσδιορισθεί από τα κράτη μέλη για επενδύσεις που υπερβαίνουν τις εν λόγω απαιτήσεις
		6β - Επενδύσεις στον τομέα των υδάτων για την ικανοποίηση των απαιτήσεων του κεκτημένου της Ένωσης στον τομέα του περιβάλλοντος και για την αντιμετώπιση των αναγκών που έχουν προσδιορισθεί από τα κράτη μέλη για επενδύσεις που υπερβαίνουν τις εν λόγω απαιτήσεις.
		6γ - Διατήρηση, προστασία, προαγωγή και ανάπτυξη της φυσικής και πολιτιστικής κληρονομιάς
		6δ - Προστασία και αποκατάσταση της βιοποικιλότητας και του εδάφους και προαγωγή των υπηρεσιών των οικοσυστημάτων μέσω και του δικτύου NATURA 2000 και των «πράσινων» υποδομών
6ε - Ανάλυση δράσης για τη βελτίωση του αστικού περιβάλλοντος, για την ανάπλαση των πόλεων, αναζωογόνηση και απολύμανση των υποβαθμισμένων περιβαλλοντικά εκτάσεων (συμπεριλαμβανομένων των προς ανασυγκρότηση περιοχών), τη μείωση της ατμοσφαιρικής ρύπανσης και την προώθηση μέτρων για τον περιορισμό του θορύβου		
ΑΠ3: Ενίσχυση υποδομών μεταφορών	7.Πρώθηση των βιώσιμων μεταφορών και άρση των	7β - Ενίσχυση της περιφερειακής κινητικότητας μέσω της σύνδεσης δευτερευόντων και τριτευόντων κόμβων στην υποδομή ΔΕΔ-Μ, συμπεριλαμβανομένων των πολυτροπικών κόμβων
		7γ - Ανάπτυξη και βελτίωση συστημάτων μεταφοράς φιλικών προς το

ΑΠ	Επιλεγμένος θεματικός στόχος	Επιλεγμένη επενδυτική προτεραιότητα
	<p>προβλημάτων σε βασικές υποδομές δικτύων</p>	<p>περιβάλλον (συμπεριλαμβανομένων των συστημάτων χαμηλού θορύβου) και των συστημάτων χαμηλών εκπομπών διοξειδίου του άνθρακα, συμπεριλαμβανομένων και των οδών εσωτερικής ναυσιπλοΐας και των θαλάσσιων μεταφορών, των λιμένων, των πολυτροπικών συνδέσεων και των υποδομών αερολιμένων, με σκοπό την προαγωγή μίας βιώσιμης περιφερειακής και τοπικής κινητικότητας</p>
<p>ΑΠ 4: Ενίσχυση υποδομών εκπαίδευσης, υγείας και πρόνοιας</p>	<p>9. Προώθηση της κοινωνικής ένταξης και καταπολέμηση της φτώχειας και των διακρίσεων</p>	<p>9α - Επενδύσεις στις υποδομές υγείας και στις κοινωνικές υποδομές που συμβάλλουν στην εθνική, περιφερειακή και τοπική ανάπτυξη, μείωση των ανισοτήτων όσον αφορά την κατάσταση στον τομέα της υγείας, και προώθηση της κοινωνικής ένταξης με τη βελτίωση της πρόσβασης σε υπηρεσίες κοινωνικού, πολιτιστικού και ψυχαγωγικού χαρακτήρα και με τη μετάβαση από θεσμικές υπηρεσίες σε υπηρεσίες σε επίπεδο κοινότητας</p>
	<p>10. Επένδυση στην εκπαίδευση, την κατάρτιση και την επαγγελματική κατάρτιση για την απόκτηση δεξιοτήτων και τη διά βίου μάθηση</p>	<p>10 - Ανάπτυξη υποδομών κατάρτισης και εκπαίδευσης</p>
<p>ΑΠ 5: Κοινωνική ένταξη, ανάπτυξη του ανθρώπινου δυναμικού και καταπολέμηση της φτώχειας &</p>	<p>8. Προώθηση της βιώσιμης και ποιοτικής απασχόλησης και υποστήριξη της κινητικότητας</p>	<p>8.i. Πρόσβαση στην απασχόληση για αναζητούντες θέση εργασίας και οικονομικά μη ενεργά άτομα, συμπεριλαμβανομένων των μακροχρόνια ανέργων και των ατόμων που έχουν αποκοπεί επί μακρόν από την αγορά εργασίας, μέσω επίσης τοπικών πρωτοβουλιών για την απασχόληση και υποστήριξη της κινητικότητας των εργαζομένων</p> <p>8.iii Αυτοαπασχόληση, επιχειρηματικότητα και δημιουργία επιχειρήσεων, συμπεριλαμβανομένων καινοτόμων πολύ μικρών, μικρών και μεσαίων</p>

ΑΠ	Επιλεγμένος Θεματικός στόχος	Επιλεγμένη επενδυτική προτεραιότητα
των διακρίσεων	των εργαζομένων	επιχειρήσεων
		8.ν Προσαρμογή των εργαζομένων, των επιχειρήσεων και των επιχειρηματιών στις αλλαγές.
	9.Πρώθηση της κοινωνικής ένταξης και καταπολέμηση της φτώχειας και των διακρίσεων	9.ι Ενεργός ένταξη, με σκοπό, μεταξύ άλλων, την προώθηση της ισότητας των ευκαιριών, και της ενεργού συμμετοχής και της βελτίωσης της απασχολησιμότητας
		9.ii Κοινωνικοοικονομική ενσωμάτωση περιθωριοποιημένων κοινοτήτων, όπως οι Ρομά
		9.iii Καταπολέμηση κάθε μορφής διακρίσεων και την προώθηση της ισότητας των ευκαιριών
		9.iv Βελτίωση της πρόσβασης σε οικονομικά προσιτές, βιώσιμες και υψηλής ποιότητας υπηρεσίες, συμπεριλαμβανομένων της υγειονομικής περίθαλψης και των κοινωνικών υπηρεσιών γενικού συμφέροντος
		9.v Προαγωγή της κοινωνικής επιχειρηματικότητας και της επαγγελματικής ένταξης σε κοινωνικές επιχειρήσεις καθώς και την προώθηση της κοινωνικής οικονομίας και της οικονομίας της αλληλεγγύης προκειμένου να διευκολυνθεί η πρόσβαση στην απασχόληση
9.vi Στρατηγικές τοπικής ανάπτυξης με πρωτοβουλία τοπικών κοινοτήτων		

Για την αξιολόγηση της συνάφειας μεταξύ των αναγκών του ΠΕΠ Ιονίων Νήσων και των Θεματικών Στόχων που έχουν επιλεχθεί για το Π.Ε.Π κατασκευάζεται Μήτρα συνάφειας, στην οποία προσδιορίζονται οι υψηλού, μέσου και χαμηλού βαθμού συνάφεια. Σημειώνεται ότι πολλές από τους ΘΣ του ΠΕΠ, επιδρούν με οριζόντιο τρόπο στις διαπιστωμένες ανάγκες της Περιφέρειας. Για παράδειγμα η αντιμετώπιση των χωρικών ανισοτήτων, θεωρείται ότι δεν αντιμετωπίζεται μόνον μέσω των ολοκληρωμένων παρεμβάσεων για τα μικρά νησιά και τις αστικές περιοχές, αλλά μέσω του συνόλου των ΘΣ.

Η εξέταση της Μήτρας Συνάφειας, καταδεικνύει την ιδιαίτερα υψηλή συσχέτιση των Θεματικών Στόχων με την ανάγκη αντιμετώπισης της φτώχειας και την αύξηση της ανεργίας σε περιφερειακό επίπεδο, τις πιέσεις που υφίσταται το περιβάλλον και οι φυσικοί πόροι, τις ανάγκες για ορθολογική διαχείριση των ενεργειακών και υδάτινων πόρων, όπως επίσης και την ανάγκη αντιμετώπισης των ενδοπεριφερειακών διαφοροποιήσεων και των χωρικών ανισοτήτων.

Σημαντική συνάφεια επίσης αναδεικνύεται με την αντιμετώπιση της χαμηλής εξειδίκευσης του εργατικού δυναμικού, τη χαμηλή προστιθέμενη αξία του άγενή και β'γενή τομέα της οικονομίας, την υστέρηση σε καινοτομίες και υψηλή τεχνολογία και την απουσία διατομεακών συνδέσεων.

Οι Θεματικοί Στόχοι του ΠΕΠ που περισσότερο ανταποκρίνονται στις περιφερειακές ανάγκες είναι η ενίσχυση της E&TA και της καινοτομίας, η βελτίωση της πρόσβασης σε τεχνολογίες πληροφορικής και επικοινωνιών, η προώθηση της κοινωνικής ένταξης και της

αντιμετώπισης της φτώχειας, η προώθηση της βιώσιμης και ποιοτικής απασχόλησης, και η απόκτηση δεξιοτήτων και η δια βίου μάθηση.

Σημειώνεται τέλος, ότι η πλειονότητα των Θεματικών Στόχων παρουσιάζει υψηλή και μέση συνάφεια με τις διαπιστωμένες ανάγκες της Περιφέρειας. Πιο ειδικά:

- Η ενίσχυση της Έρευνας, της Τεχνολογικής Ανάπτυξης και της Καινοτομίας παρουσιάζει συνάφεια με 13 ανάγκες· με τις 10 εξ αυτών με μέση και υψηλή συνάφεια.
- Αντίστοιχα η βελτίωση της πρόσβασης, της χρήσης και της ποιότητας των τεχνολογιών των πληροφοριών και των επικοινωνιών παρουσιάζει συνάφεια με 13 ανάγκες, εκ των οποίων στις 11 με μέση και υψηλή συνάφεια, κυρίως επειδή θεωρείται ως προαπαιτούμενο για την επιτυχή υλοποίηση και των υπόλοιπων ΘΣ.
- Η προώθηση της βιώσιμης και ποιοτικής απασχόλησης και υποστήριξη της κινητικότητας της εργασίας παρουσιάζει υψηλή ή μέση συνάφεια με το σύνολο των 11 αναγκών που ικανοποιεί.
- Σημειώνεται ότι ο βαθμός συνάφειας των θεματικών στόχων με τις ανάγκες της Περιφέρειας, παρουσιάζει μικρές αποκλίσεις σε σχέση με τις χρηματοδοτικές βαρύτητες που προβλέπονται στο Π.Ε.Π. Για παράδειγμα ο Θ.Σ 6 συσχετίζεται με την αντιμετώπιση 9 αναγκών από τις 13, αν και είναι ο ΘΣ με την υψηλότερη χρηματοδοτική βαρύτητα. Αντιθέτως, η χρηματοδοτική βαρύτητα του ΘΣ 1, δεν είναι από τις υψηλότερες σε επίπεδο προγραμματισμού, ωστόσο ο συγκεκριμένος ΘΣ παρουσιάζει συνάφεια και με τις 13 διαπιστωμένες ανάγκες, καθώς παρεμβαίνει δυναμικά με οριζόντιο τρόπο σε αυτές. Η χαμηλή χρηματοδοτική βαρύτητα των ΘΣ, που αντιθέτως παρουσιάζουν υψηλή συνάφεια, οφείλεται στο γεγονός ότι οι ΘΣ στόχοι αυτοί, εξυπηρετούνται από Τομεακά Επιχειρησιακά Προγράμματα.

Πίνακας 2: Συνάφεια αναγκών ΠΙΝ με τους Θεματικούς Στόχους του Π.Ε.Π

ΑΝΑΓΚΕΣ	ΘΣ1: Ενίσχυση της έρευνας, της τεχνολογικής ανάπτυξης και της καινοτομίας	ΘΣ2: Βελτίωση της πρόσβασης, της χρήσης και της ποιότητας των τεχνολογιών των πληροφοριών και των επικοινωνιών	ΘΣ3: Βελτίωση της ανταγωνιστικότητας των μικρομεσαίων επιχειρήσεων και του γεωργικού τομέα (για το ΕΓΤΑΑ) και του τομέα της αλιείας και της υδατοκαλλιέργειας (για το ΕΤΘΑ)	ΘΣ4: Υποστήριξη της μετάβασης προς μια οικονομία χαμηλών εκπομπών διοξειδίου του άνθρακα σε όλους τους τομείς	ΘΣ5: Πρώιμη προσαρμογή στην κλιματική αλλαγή, της πρόληψης και της διαχείρισης κινδύνων	ΘΣ6: Διατήρηση και προστασία του περιβάλλοντος και προώθηση της αποδοτικότητας των πόρων	ΘΣ7: Προώθηση των βιώσιμων μεταφορών και άρση των προβλημάτων σε βασικές υποδομές δικτύων	ΘΣ8: Προώθηση της βιώσιμης και ποιοτικής απασχόλησης και υποστήριξη της κινητικότητας της εργασίας	ΘΣ9: Προώθηση της κοινωνικής ένταξης και καταπολέμηση της φτώχειας και των διακρίσεων	ΘΣ10: Επένδυση στην εκπαίδευση, την κατάρτιση και την επαγγελματική κατάρτιση για την απόκτηση δεξιοτήτων και τη διάβιου μάθηση	ΣΥΝΑΦΕΙΑ ΑΝΑΓΚΩΝ ΜΕ ΘΕΜΑΤΙΚΟΥΣ ΣΤΟΧΟΥΣ
Σχετικά χαμηλή Προστιθέμενη Αξία, όπου ειδικά ο α'γενής & β'γενής τομέας, καταγράφουν σημαντικές τάσεις συρρίκνωσης	1	1	1		1		1	1	1	1	8
Απουσία ισχυρών δια-τομεακών συνδέσεων, γεγονός που αποτυπώνεται στην απουσία ανάλογων παραγωγικών δικτύων & συνεργασιών	1	1	1			1	1	1	1	1	8
Σημαντική υστέρηση σε καινοτομίες και τεχνολογίες, που κατατάσσει τα Ιόνια Νησιά σε χαμηλή θέση μεταξύ των ελληνικών και ευρωπαϊκών περιφερειών	1	1	1			1	1	1	1	1	8
Σχετικά χαμηλή εξειδίκευση του οικονομικά ενεργού πληθυσμού	1	1	1			1	1	1	1	1	8
Σχετικά χαμηλό επίπεδο εκπαίδευσης πληθυσμού	1	1						1	1	1	5
Αύξηση της ανεργίας που εκτός από την έντονη εποχική διακύμανση, έχει διπλασιαστεί λόγω της ύφεσης	1	1	1	1	1	1	1	1	1	1	10
Φτώχεια, που πλήττει περισσότερο ορισμένες κοινωνικές ομάδες με σημαντική παρουσία στα Ιόνια Νησιά	1	1	1	1	1	1	1	1	1	1	10
Εξασθένηση της δυνατότητας πρόσβασης πρόσβασης σε συστήματα υγείας/φροντίδας για ευρύτερα κοινωνικά στρώματα	1	1							1	1	4

ΑΝΑΓΚΕΣ	ΘΣ1: Ενίσχυση της έρευνας, της τεχνολογικής ανάπτυξης και της καινοτομίας	ΘΣ2: Βελτίωση της πρόσβασης, της χρήσης και της ποιότητας των τεχνολογιών των πληροφοριών και των επικοινωνιών	ΘΣ3: Βελτίωση της ανταγωνιστικότητας των μικρομεσαίων επιχειρήσεων και του γεωργικού τομέα (για το ΕΓΤΑΑ) και του τομέα της αλιείας και της υδατοκαλλιέργειας (για το ΕΤΘΑ)	ΘΣ4: Υποστήριξη της μετάβασης προς μια οικονομία χαμηλών εκπομπών διοξειδίου του άνθρακα σε όλους τους τομείς	ΘΣ5: Προώθηση της προσαρμογής στην κλιματική αλλαγή, της πρόληψης και της διαχείρισης κινδύνων	ΘΣ6: Διατήρηση και προστασία του περιβάλλοντος και προώθηση της αποδοτικότητας των πόρων	ΘΣ7: Προώθηση των βιώσιμων μεταφορών και άρση των προβλημάτων σε βασικές υποδομές δικτύων	ΘΣ8: Προώθηση της βιώσιμης και ποιοτικής απασχόλησης και υποστήριξη της κινητικότητας της εργασίας	ΘΣ9: Προώθηση της κοινωνικής ένταξης και καταπολέμηση της φτώχειας και των διακρίσεων	ΘΣ10: Επένδυση στην εκπαίδευση, την κατάρτιση και την επαγγελματική κατάρτιση για την απόκτηση δεξιοτήτων και τη διά βίου μάθηση	ΣΥΝΑΦΕΙΑ ΑΝΑΓΚΩΝ ΜΕ ΘΕΜΑΤΙΚΟΥΣ ΣΤΟΧΟΥΣ
Προβληματική προσπελασιμότητα, διαπεριφερειακή και ενδοπεριφερειακή	1	1				1	1	1	1		6
Πιέσεις στο περιβάλλον και τους πόρους	1	1	1	1	1	1	1	1	1	1	10
Ανάγκη εξοικονόμησης: ενέργειας και υδατικών πόρων	1	1	1	1	1	1	1	1	1	1	10
Απειλές από φυσικούς κινδύνους: η και την κλιματική αλλαγή	1	1			1	1					4
Χωρικές ανισότητες και αναπτυξιακές διαφοροποιήσεις στο «εσωτερικό» της ΠΙΝ	1	1	1	1	1	1	1	1	1	1	10
ΣΥΝΑΦΕΙΑ ΘΣΜΕ ΑΝΑΓΚΕΣ	13	13	9	5	6	9	10	11	12	11	

1	ΥΨΗΛΗ ΣΥΝΑΦΕΙΑ
1	ΜΕΣΗ ΣΥΝΑΦΕΙΑ
1	ΧΑΜΗΛΗ ΣΥΝΑΦΕΙΑ

Για την αξιολόγηση του βαθμού συσχέτισης των αναγκών της Περιφέρειας Ιονίων Νήσων με τις θέσεις της Ε.Ε. για τη χώρα την περίοδο 2014-2020, κατασκευάζεται Μήτρα συνάφειας, ενσωματώνοντας στον οριζόντιο άξονα τις προτεραιότητες χρηματοδότησης της Ε.Ε. και στον κάθετο Άξονα τις ανάγκες της ΠΙΝ. Από την εξέταση της Μήτρας, προκύπτουν τα ακόλουθα:

- Τρεις (3) από τις διαπιστωμένες ανάγκες της Περιφέρειας ΙΝ (η χαμηλή προστιθέμενη αξία του άγενούς και του β'γενούς τομέα, η αύξηση της ανεργίας και οι χωρικές ανισότητες - διαφοροποιήσεις στο εσωτερικό της Περιφέρειας), εξυπηρετούνται από το σύνολο των χρηματοδοτικών προτεραιοτήτων.
- Επιπλέον, 4 ανάγκες εξυπηρετούνται σε ιδιαίτερα ικανοποιητικό βαθμό (η απουσία ισχυρών διατομεακών συνδέσεων, η σημαντική υστέρηση σε καινοτομίες και νέες τεχνολογίες, η σχετικά χαμηλή ειδίκευση του οικονομικώς ενεργού πληθυσμού και οι απειλές που αντιμετωπίζουν κοινωνικές ομάδες από τη φτώχεια).
- Μία μόνο διαπιστωμένη ανάγκη (απειλές από φυσικούς κινδύνους) φαίνεται να μην αντιμετωπίζεται σε σχετικώς ικανοποιητικό βαθμό, καθώς παρουσιάζει μικρή ένταξη – έμμεσες - συσχετίσεις με τις θέσεις της Ε.Ε.
- Άξιο να σημειωθεί είναι ότι η πλειονότητα των χρηματοδοτικών προτεραιοτήτων της Ε.Ε για τη χώρα ικανοποιούν μεγάλο αριθμό περιφερειακών αναγκών (με διαφορετικής βαρύτητας συσχετίσεις), με προεξέχουσες τη βελτίωση της ποιότητας και της συνάφειας της εκπαίδευσης – κατάρτισης με την αγορά εργασίας, τη βελτίωση της αποτελεσματικότητας των ενεργών πολιτικών απασχόλησης, την ένταξη των νέων στην αγορά εργασίας και τη μείωση της διοικητικής επιβάρυνσης για τις επιχειρήσεις.

Πίνακας 3: Συνάφεια αναγκών ΠΙΝ με τις θέσεις (προτεραιότητες χρηματοδότησης) της Ευρωπαϊκής Επιτροπής

ΑΝΑΓΚΕΣ	Ένα φιλικό προς τις επιχειρήσεις περιβάλλον που προσελκύει επενδύσεις					Αύξηση της συμμετοχής στην αγορά εργασίας μέσω βελτιωμένων πολιτικών απασχόλησης, ενεργητικής ένταξης και εκπαίδευση/ανάπτυξης δεξιοτήτων						Διατηρήσιμη υποδομή για ανάπτυξη και απασχόληση			Φιλική προς το περιβάλλον και με επάρκεια πόρων οικονομία για ανάπτυξη και απασχόληση			ΣΥΝΑΦΕΙΑ ΑΝΑΓΚΩΝ ΜΕ ΘΕΣΕΙΣ Ε.Ε.	
	Υποστήριξη και προώθηση της ανάπτυξης ηλεκτρονικών επιχειρήσεων	συνδέσεων της Εδαδικ με τον κόσμο των επιχειρήσεων για την προώθηση της καινοτομίας και της	Στήριξη στοχευμένων τομέων με συγκεκριμένο πλεονέκτημα	Χρηματοδότηση και παροχή προηγμένων υπηρεσιών σε επιχειρήσεις σε	Υποστήριξη και προώθηση της ανάπτυξης ηλεκτρονικών επιχειρήσεων	Εργασιακές με βελτιωμένες και καινοτόμες	Ενθάρρυνση της ενεργού και υγιούς γήιρας	Βελτίωση της αποτελεσματικότητας και επάρκειας ενεργητικών πολιτικών για τους	Ενθάρρυνση της ενεργού και υγιούς γήιρας	Ενθάρρυνση της ενεργού και υγιούς γήιρας	Πολιτικών ενεργητικής ολοκληρωμένης στρατηγικής και	Βελτίωση της ποιότητας και της συνέπειας της εκπαίδευσης/κατάρτισης και της διάβιου μάθησης με την αγορά εργασίας	Προώθηση της κοινωνικής ένταξης και καταπολέμηση της φτώχειας	Βελτιστοποίηση των υποδομών πρόβασης	Εκσυγχρονισμός ενεργειακών δικτύων	Διασφάλιση σύγχρονων συστημάτων δικτύωσης ασφαλείας και	Φυσικών πόρων και προστασία του		Προσαρμογή στην κλιματική αλλαγή και μετριασμός της
Σχετικά χαμηλή Προστιθέμενη Αξία, όπου ειδικά ο α' γενής & β' γενής τομέας, καταγράφουν σημαντικές τάσεις συρρίκνωσης	1	1	1	1	1	1	1	1	1	1	1	1	1	1	1	1	1	1	17
Απουσία ισχυρών δια-τομεακών συνδέσεων, γεγονός που αποτυπώνεται στην απουσία ανάλογων παραγωγικών δικτύων & συνεργασιών	1	1	1	1	1	1	1	1	1	1	1	1	1	1	1	1	1	1	11
Σημαντική υστέρηση σε καινοτομίες και τεχνολογίες, που κατατάσσει τα Ιόνια Νησιά σε χαμηλή θέση μεταξύ των ελληνικών και ευρωπαϊκών περιφερειών	1	1	1	1	1	1	1	1	1	1	1	1	1	1	1	1	1	1	13
Σχετικά χαμηλή εξειδίκευση του οικονομικά ενεργού πληθυσμού	1	1	1	1	1	1	1	1	1	1	1	1	1	1	1	1	1	1	15

ΑΝΑΓΚΕΣ	Ένα φιλικό προς τις επιχειρήσεις περιβάλλον που προσελκύει επενδύσεις					Αύξηση της συμμετοχής στην αγορά εργασίας μέσω βελτιωμένων πολιτικών απασχόλησης, ενεργητικής ένταξης και εκπαίδευσης/ανάπτυξης δεξιοτήτων					Διατηρήσιμη υποδομή για ανάπτυξη και απασχόληση			Φιλική προς το περιβάλλον και με επάρκεια πόρων οικονομία για ανάπτυξη και απασχόληση				ΣΥΝΑΦΕΙΑ ΑΝΑΓΚΩΝ ΜΕ ΘΕΣΕΙΣ Ε.Ε.		
	Υποδομή και ανάπτυξη	Εκσυγχρονισμός ενεργειακών δικτύων	Διασφάλιση συγχρονισμού συστημάτων διαχείρισης αποβλήτων και λυμάτων	Διασφάλιση συγχρονισμού συστημάτων φυσικών πόρων και προστασία του περιβάλλοντος	Προσαρμογή στην κλιματική αλλαγή και μετριασμός της	Προστασία και βελτιστοποίηση των υποδομών πρόσβασης	Εκσυγχρονισμός ενεργειακών δικτύων	Διασφάλιση συγχρονισμού συστημάτων διαχείρισης αποβλήτων και λυμάτων	Διασφάλιση συγχρονισμού συστημάτων φυσικών πόρων και προστασία του περιβάλλοντος	Προσαρμογή στην κλιματική αλλαγή και μετριασμός της	Προστασία και βελτιστοποίηση των υποδομών πρόσβασης	Εκσυγχρονισμός ενεργειακών δικτύων	Διασφάλιση συγχρονισμού συστημάτων διαχείρισης αποβλήτων και λυμάτων	Διασφάλιση συγχρονισμού συστημάτων φυσικών πόρων και προστασία του περιβάλλοντος	Προσαρμογή στην κλιματική αλλαγή και μετριασμός της	Προστασία και βελτιστοποίηση των υποδομών πρόσβασης	Εκσυγχρονισμός ενεργειακών δικτύων		Διασφάλιση συγχρονισμού συστημάτων διαχείρισης αποβλήτων και λυμάτων	Διασφάλιση συγχρονισμού συστημάτων φυσικών πόρων και προστασία του περιβάλλοντος
Σχετικά χαμηλό επίπεδο εκπαίδευσης πληθυσμού, που εκδηλώνεται με υψηλά ποσοστά σχολικής διαρροής & και σχετικά χαμηλή πρόσβαση σε γ'θμια και Διεύθυνση Μάθησης						1	1			1										6
Αύξηση της ανεργίας λόγω της ύφεσης	1	1	1	1	1	1	1	1	1	1	1	1	1	1	1	1	1	1	1	17
Φτώχεια, που πλήττει περισσότερο ορισμένες κοινωνικές ομάδες με σημαντική παρουσία στα Ιόνια Νησιά	1	1	1	1	1	1	1	1	1	1	1	1	1	1	1	1	1	1	1	11
Προβλήματα στην εξασφάλιση της πρόσβασης σε συστήματα υγείας/τρόνια, όπου είναι εμφανής η ανάγκη στήριξης της παροχής κυρίως α'θμιας φροντίδας υγείας, αλλά και υπηρεσιών κοινωνικής μέριμνας και						1	1	1	1	1	1	1	1	1	1	1	1	1	1	7

ΑΝΑΓΚΕΣ	Ένα φιλικό προς τις επιχειρήσεις περιβάλλον που προσελκύει επενδύσεις				Αύξηση της συμμετοχής στην αγορά εργασίας μέσω βελτιωμένων πολιτικών απασχόλησης, ενεργητικής ένταξης και εκπαίδευσης/ανάπτυξης δεξιοτήτων						Διατηρήσιμη υποδομή για ανάπτυξη και απασχόληση		Φιλική προς το περιβάλλον και με επάρκεια πόρων οικονομία για ανάπτυξη και απασχόληση					
	Υποδομή και ανάπτυξη	Ενεργητική ένταξη	Εκπαίδευση/κατάρτιση	Ανάπτυξη δεξιοτήτων	Ενθάρρυνση της ενεργού και υγιούς γήρανης	Βελτίωση της αποτελεσματικότητας και επάρκειας ενεργητικών πολιτικών για τους άνεργους	Εργασίας με βελτιωμένες και καινοτόμες	Ενθάρρυνση της ενεργού και υγιούς γήρανης	Βελτίωση της αποτελεσματικότητας και επάρκειας ενεργητικών πολιτικών ενεργητικής	Βελτίωση της ποιότητας και της συνέφειας της εκπαίδευσης/κατάρτισης και της διάβίου μάθησης με την αγορά εργασίας	Προσθήκη της κοινωνικής ένταξης και καταπολέμηση της φτώχειας	Βελτιστοποίηση των υποδομών πρόσβασης	Εκσυγχρονισμός ενεργειακών δικτύων	Διασφάλιση συγχρονων συστημάτων διαχείρισης αποβλήτων και λυμάτων	Διαχείριση των φυσικών πόρων και προστασία του περιβάλλοντος	Προσαρμογή στην κλιματική αλλαγή και μετριασμός της	Εκπομπές άνθρακα και πρόληψη	Οικονομία με χαμηλές εκπομπές άνθρακα και πρόληψη
ένταξης, σε ευρύτερα πλέον κοινωνικά στρώματα																		
Προβληματική προσπελασιμότητα, διαπεριφερειακή και ενδοπεριφερειακή, που εκτός των άλλων, δημιουργεί αυξημένες ανάγκες σχετικών υποδομών και δικτύων	1					1					1	1						6
Πιέσεις στο περιβάλλον και τους πόρους: η φυσική ποικιλομορφία και ο υλικός & άυλος πλούτος πολιτιστικής της κληρονομιάς, δέχονται τις τελευταίες δεκαετίες ισχυρές πιέσεις από το αναπτυξιακό									1			1	1	1	1	1	1	7

ΑΝΑΓΚΕΣ	Ένα φιλικό προς τις επιχειρήσεις περιβάλλον που προσελκύει επενδύσεις					Αύξηση της συμμετοχής στην αγορά εργασίας μέσω βελτιωμένων πολιτικών απασχόλησης, ενεργητικής ένταξης και εκπαίδευσης/ανάπτυξης δεξιοτήτων					Διατηρήσιμη υποδομή για ανάπτυξη και απασχόληση		Φιλική προς το περιβάλλον και με επάρκεια πόρων οικονομία για ανάπτυξη και απασχόληση			ΣΥΝΑΦΕΙΑ ΑΝΑΓΚΩΝ ΜΕ ΘΕΣΕΙΣ Ε.Ε.		
	Υποδομή και ανάπτυξη	Προώθηση της κοινωνικής ένταξης και καταπολέμηση της φτώχειας	Βελτίωση της ποιότητας και της συνέφειας της εκπαίδευσης/κατάρτισης και της διάβίου μάθησης με την αγορά εργασίας	ολοκληρωμένης στρατηγικής και πολιτικών ενεργητικής απασχόλησης	Ενθάρρυνση της ενεργού και υγιούς γήρανης	Βελτίωση της αποτελεσματικότητας και επάρκειας ενεργητικών πολιτικών για τους νέους	ανάπτυξη εργασιών με βελτιωμένες και καινοτόμες	Στήριξη και προώθηση της ανάπτυξης ηλεκτρονικών επιχειρήσεων	συνδέσεων της ΕΒΔΔΚ με τον κόσμο των επιχειρήσεων για την προώθηση της καινοτομίας και της	Στήριξη στοχευμένων τομέων με συγκριτικό πλεονέκτημα	Χρηματοδότηση και προνομή προηγμένων υπηρεσιών σε επιχειρήσεις σε	στοχευμένες γραφειοκρατικές και απλούστευση του διοικητικού και νομικού πλαισίου για τη	Βελτιστοποίηση των υποδομών πρόσβασης	Εκσυγχρονισμός εργασιών δικτύων	Διασφάλιση συγχρονων συστημάτων διαχείρισης αποβλήτων και λυμάτων		διαχείρισης των φυσικών πόρων και προστασία του	Προσαρμογή στην κλιματική αλλαγή και μετριασμός της
πρότυπο																		
Ανάγκη εξοικονόμησης: οι περιορισμοί σε ενεργειακούς και ποιοτικούς υδάτινους πόρους είναι διαπιστωμένοι και ιδιαίτερα εμφανείς εποχιακά, με την αυξανόμενη, λόγω τουρισμού, ζήτηση	1											1	1	1	1	1	1	7
Απειλές από φυσικούς κινδύνους: η θέση και η γεωμορφολογία των νησιών τα καθιστούν ευάλωτα σε φυσικούς κινδύνους με δυσμενείς επιπτώσεις (σεισμοί, ακτές & θάλασσα, εδάφη κλπ)												1		1	1	1		4

ΑΝΑΓΚΕΣ	Ένα φιλικό προς τις επιχειρήσεις περιβάλλον που προσελκύει επενδύσεις					Αύξηση της συμμετοχής στην αγορά εργασίας μέσω βελτιωμένων πολιτικών απασχόλησης, ενεργητικής ένταξης και εκπαίδευσης/ανάπτυξης δεξιοτήτων						Διατηρήσιμη υποδομή για ανάπτυξη και απασχόληση		Φιλική προς το περιβάλλον και με επάρκεια πόρων οικονομία για ανάπτυξη και απασχόληση			ΣΥΝΑΦΕΙΑ ΑΝΑΓΚΩΝ ΜΕ ΘΕΣΕΙΣ Ε.Ε.
	Υποδομή και ανάπτυξη	Εκσυγχρονισμός ενεργειακών δικτύων	Διασφάλιση συγχρονισμού συστημάτων διαχείρισης αποβλήτων και λυμάτων	Φυσικοί πόροι και προστασία του περιβάλλοντος	Προσαρμογή στην κλιματική αλλαγή και μετριασμός της	Καταπολέμηση της φτώχειας	Βελτίωση της ποιότητας και της συνέφειας της εκπαίδευσης/κατάρτισης και της διάβίου μάθησης με την αγορά εργασίας	Ολοκληρωμένη στρατηγική και πολιτικών ενεργητικής απασχόλησης	Ενθάρρυνση της ενεργού και υγιούς γήρανης	Βελτίωση της αποτελεσματικότητας και επάρκειας ενεργητικών πολιτικών για τους αμέλγητους	Εργασίας με βελτιωμένες και καινοτόμες	Στήριξη και προώθηση της ανάπτυξης ηλεκτρονικών επιχειρήσεων	Συνδέσμων της ΕΒΔΔΚ με τον κόσμο των επιχειρήσεων για την προώθηση της καινοτομίας και της χρηματοδότηση και προηγμένων υπηρεσιών σε επιχειρήσεις σε στόχευμένες γραφειοκρατίας και απλούστευση του διοικητικού και νομικού πλαισίου για τη				
Χωρικές ανισότητες και αναπτυξιακές διαφοροποιήσεις στο «εσωτερικό» της Περιφέρειας, που αφορούν είτε σε προβλήματα και αδυναμίες, είτε σε τοπικά συγκριτικά πλεονεκτήματα που αποκτούν ξεχωριστή βαρύτητα σε επιμέρους χωρικές ενότητες (αστικά κέντρα, ορεινές περιοχές και γενικά η αγροτική ενδοχώρα, παράκτια ζώνη και Μικρά Νησιά).	1	1	1	1	1	1	1	1	1	1	1	1	1	1	1	1	17
ΣΥΝΑΦΕΙΑ ΘΕΣΕΩΝ Ε.Ε. ΜΕ ΑΝΑΓΚΕΣ	9	8	7	8	8	9	9	6	9	10	8	11	7	7	8	7	7

3.1.2. Συνάφεια με Εθνικές Πολιτικές

Στην παρούσα ενότητα γίνεται αξιολόγηση της συνάφειας του ΕΠ ΠΙΝ με τις Εθνικές Πολιτικές, όπως είναι το Εθνικό Πρόγραμμα Μεταρρυθμίσεων (ΕΠΜ) 2012-2015 και το Σύμφωνο Εταιρικής Σχέσης 2014 -2020.

Το Εθνικό Πρόγραμμα Μεταρρυθμίσεων (ΕΠΜ) 2012 – 2015 λαμβάνει υπόψη το «Πρόγραμμα Οικονομικής Στήριξης» και εξειδικεύει σε εθνικό επίπεδο τους στόχους που θέτει η στρατηγική «Ευρώπη 2020. Οι βασικοί Στόχοι του Εθνικού Προγράμματος Μεταρρυθμίσεων είναι οι παρακάτω:

1. Στόχος για την Έρευνα και Ανάπτυξη: ποσοστό 1,2% του ΑΕΠ θα πρέπει να επενδύεται σε Ε&Α.
2. Στόχος για την Εκπαίδευση: το ποσοστό ατόμων που εγκαταλείπει πρόωρα το σχολείο θα πρέπει να είναι κάτω από 10% και τουλάχιστον 32% της νέας γενιάς θα πρέπει να έχει πτυχίο τριτοβάθμιας εκπαίδευσης.
3. Στόχος για την Απασχόληση: το 70% του πληθυσμού μεταξύ 20-64 ετών θα πρέπει να απασχολείται.
4. Στόχος για τη Φτώχεια: 450.000 άτομα λιγότερα σε κίνδυνο φτώχειας, μείωση του κινδύνου παιδικής φτώχειας (ηλικίας 1 έως 17 ετών) κατά 100.000 παιδιά μέχρι το 2020, διαμόρφωση κοινωνικού δίκτυ ασφαλείας απέναντι στον κοινωνικό αποκλεισμό.
5. Στόχος για το Περιβάλλον: Συμμετοχή των Ανανεώσιμων Πηγών στο ενεργειακό ισοζύγιο κατά 20%. Μείωση της κατανάλωσης ενέργειας κατά 15% ως προς τα προβλεπόμενα επίπεδα για το 2020 μέσω βελτιώσεων στην ενεργειακή αποδοτικότητα. Μείωση των εκπομπών αερίου του θερμοκηπίου κατά 4% σε σχέση με τα επίπεδα του 2005.

Η υλοποίηση των στόχων που έχουν τεθεί στο Εθνικό Πρόγραμμα Μεταρρυθμίσεων, θεωρείται ότι θα αντιμετωπίσουν ικανοποιητικά τις ανάγκες που συνδέονται με τις ενδοπεριφερειακές ανισότητες και τις χωρικές διαφοροποιήσεις, την απουσία διατομεακών συνδέσεων, την αύξηση της ανεργίας και της φτώχειας, όπως επίσης και την υστέρηση στους δείκτες καινοτομίας και ανάπτυξης τεχνολογιών.

Ευνόητα ίσως, ανάγκες που συνδέονται με την δυσκολία πρόσβασης σε υποδομές υγείας και πρόνοιας, την προβληματική προσπελασιμότητα και τις απειλές από φυσικούς κινδύνους δεν συσχετίζονται με υψηλή ένταση με τους στόχους του Εθνικού Προγράμματος Μεταρρυθμίσεων.

Το Σύμφωνο Εταιρικής Σχέσης 2014 -2020 περιλαμβάνει 5 χρηματοδοτικές προτεραιότητες ως ακολούθως:

1. Ενίσχυση της ανταγωνιστικότητας και της εξωστρέφειας των επιχειρήσεων (ιδιαίτερα των ΜΜΕ), μετάβαση στην ποιοτική επιχειρηματικότητα, με αιχμή την καινοτομία και αύξηση της εγχώριας προστιθέμενης αξίας.

2. Ανάπτυξη και αξιοποίηση ικανοτήτων ανθρώπινου δυναμικού – ενεργός κοινωνική ενσωμάτωση.
3. Προστασία του περιβάλλοντος – μετάβαση σε μία οικονομία φιλική στο περιβάλλον
4. Ανάπτυξη – εκσυγχρονισμός – συμπλήρωση υποδομών για την οικονομική και κοινωνική ανάπτυξη.
5. Βελτίωση της θεσμικής επάρκειας και της αποτελεσματικότητας της δημόσιας διοίκησης και της Τοπικής Αυτοδιοίκησης.

Μέσω της Μήτρας Συνάφειας που ακολουθεί αποτυπώνεται η συμβολή της επίτευξης των στόχων του Ε.Π.Μ σε εθνικό και περιφερειακό επίπεδο, στην αντιμετώπιση των περιφερειακών αναγκών. Ειδικότερα:

- Η απουσία ισχυρών διατομεακών συνδέσεων και η υστέρηση στην καινοτομία και στις νέες τεχνολογίες, η αντιμετώπιση της ανεργίας, οι χωρικές ανισότητες και η αντιμετώπιση της φτώχειας (η τελευταία ανάγκη κυρίως μέσω έμμεσης συνάφειας με τους στόχους) αντιμετωπίζεται, εμμέσως ή με άμεσο τρόπο, από το σύνολο των στόχων του Ε.Π.Μ.
- Ικανοποιητική συνάφεια παρουσιάζεται με τη σχετικά χαμηλή προστιθέμενη αξία, ιδίως στον άγενή και β'γενή τομέα, τη χαμηλή εξειδίκευση του εργατικού δυναμικού, το χαμηλό επίπεδο εκπαίδευσης, και τους περιορισμούς σε ενεργειακούς και ποιοτικούς υδάτινους πόρους.
- Μικρή και χαμηλής έντασης συνάφεια παρουσιάζεται στην εξυπηρέτηση των αναγκών που σχετίζονται με την πρόσβαση του πληθυσμού στην υγεία και την πρόνοια, τις ελλείψεις προσβασιμότητας, και τις απειλές από φυσικούς κινδύνους.
- Σημειώνεται ότι και οι 5 Στόχοι που αναλύονται στο Ε.Π.Μ επιδρούν ικανοποιητικά σε μεγάλο αριθμό αναγκών. Ειδικότερα, ο στόχος για την καινοτομία επιδρά σε 11 ανάγκες, οι στόχοι για την εκπαίδευση, τη φτώχεια και το περιβάλλον σε 10 και ο στόχος για την Απασχόληση σε 8 (με υψηλή μάλιστα βαρύτητα).

Πίνακας 4: Συνάφεια αναγκών ΠΙΝ με τους Στόχους του Εθνικού Προγράμματος Μεταρρυθμίσεων

ΑΝΑΓΚΕΣ	Στόχος για την Έρευνα και Ανάπτυξη	Στόχος για την Εκπαίδευση	Στόχος για την Απασχόληση	Στόχος για τη Φτώχεια	Στόχος για το Περιβάλλον	ΣΥΝΑΦΕΙΑ ΑΝΑΓΚΩΝ ΜΕ ΣΤΟΧΟΥΣ ΕΠΙΜ
Σχετικά χαμηλή Προστιθέμενη Αξία, όπου ειδικά ο α'γενής & β'γενής τομέας, καταγράφουν σημαντικές τάσεις συρρίκνωσης	1	1	1		1	4
Απουσία ισχυρών δια-τομεακών συνδέσεων, γεγονός που αποτυπώνεται στην απουσία ανάλογων παραγωγικών δικτύσεων & συνεργασιών	1	1	1	1	1	5
Σημαντική υστέρηση σε καινοτομίες και τεχνολογίες, που κατατάσσει τα Ιόνια Νησιά σε χαμηλή θέση μεταξύ των ελληνικών και ευρωπαϊκών περιφερειών	1	1	1	1	1	5
Σχετικά χαμηλή Προστιθέμενη Αξία, όπου ειδικά ο α'γενής & β'γενής τομέας, καταγράφουν σημαντικές τάσεις συρρίκνωσης	1	1	1	1		4
Απουσία ισχυρών δια-τομεακών συνδέσεων, γεγονός που αποτυπώνεται στην απουσία ανάλογων παραγωγικών δικτύσεων & συνεργασιών	1	1	1	1		4
Σημαντική υστέρηση σε καινοτομίες και τεχνολογίες, που κατατάσσει τα Ιόνια Νησιά σε χαμηλή θέση μεταξύ των ελληνικών και ευρωπαϊκών περιφερειών	1	1	1	1	1	5
Σχετικά χαμηλή Προστιθέμενη Αξία, όπου ειδικά ο α'γενής & β'γενής τομέας, καταγράφουν σημαντικές τάσεις συρρίκνωσης	1	1	1	1	1	5
Απουσία ισχυρών δια-τομεακών συνδέσεων, γεγονός που αποτυπώνεται στην απουσία ανάλογων παραγωγικών δικτύσεων & συνεργασιών				1		1
Σημαντική υστέρηση σε καινοτομίες και τεχνολογίες, που κατατάσσει τα Ιόνια Νησιά σε χαμηλή θέση μεταξύ των ελληνικών και ευρωπαϊκών περιφερειών				1	1	2
Σχετικά χαμηλή Προστιθέμενη Αξία, όπου ειδικά ο α'γενής & β'γενής τομέας, καταγράφουν σημαντικές τάσεις συρρίκνωσης	1	1			1	3
Απουσία ισχυρών δια-τομεακών συνδέσεων, γεγονός που αποτυπώνεται στην απουσία ανάλογων παραγωγικών δικτύσεων &	1	1		1	1	4

ΑΝΑΓΚΕΣ	Στόχος για την Έρευνα και Ανάπτυξη	Στόχος για την Εκπαίδευση	Στόχος για την Απασχόληση	Στόχος για τη Φτώχεια	Στόχος για το Περιβάλλον	ΣΥΝΑΦΕΙΑ ΑΝΑΓΚΩΝ ΜΕ ΣΤΟΧΟΥΣ ΕΠΜ
συνεργασιών						
Σημαντική υστέρηση σε καινοτομίες και τεχνολογίες, που κατατάσσει τα Ιόνια Νησιά σε χαμηλή θέση μεταξύ των ελληνικών και ευρωπαϊκών περιφερειών	1				1	2
Σχετικά χαμηλή Προστιθέμενη Αξία, όπου ειδικά ο α'γενής & β'γενής τομέας, καταγράφουν σημαντικές τάσεις συρρίκνωσης	1	1	1	1	1	5
ΣΥΝΑΦΕΙΑ ΣΤΟΧΩΝ ΕΠΜ ΜΕ ΑΝΑΓΚΕΣ	11	10	8	10	10	

1	ΥΨΗΛΗ ΣΥΝΑΦΕΙΑ
1	ΜΕΣΗ ΣΥΝΑΦΕΙΑ
1	ΧΑΜΗΛΗ ΣΥΝΑΦΕΙΑ

Από τη μήτρα συνάφειας των αναγκών του ΕΠ με τις χρηματοδοτικές προτεραιότητες του Συμφώνου Εταιρικής Σχέσης, διαπιστώνονται τα εξής :

- Σε γενικές γραμμές οι προτεραιότητες του ΣΕΣ εμφανίζουν αρκετά υψηλό βαθμό συνάφειας με τις διαπιστωμένες ανάγκες της Περιφέρειας , αφού το σύνολο των προτεραιοτήτων σχετίζεται με περισσότερες από 7 ανάγκες.
- Η προτεραιότητα που παρουσιάζει τη μεγαλύτερη συνάφεια, αν και μέσης ή χαμηλή βαρύτητας, είναι αυτή της ανάπτυξης και συμπλήρωσης των υποδομών για την οικονομική και κοινωνική ανάπτυξη. Η προτεραιότητα αυτή φαίνεται να λειτουργεί συμπληρωματικά με τις υπόλοιπες του ΣΕΣ.
- Ικανοποιητική συνάφεια παρουσιάζει η προτεραιότητα η σχετική με την προστασία του περιβάλλοντος, η ενίσχυση της ανταγωνιστικότητας και της εξωστρέφειας των επιχειρήσεων και η ανάπτυξη και αξιοποίηση των δυνατοτήτων του ανθρώπινου δυναμικού (οι οποίες παρουσιάζουν συνάφεια με 11, 9 και 8 ανάγκες αντιστοίχως).
- Τη χαμηλότερη συνάφεια παρουσιάζει η προτεραιότητα της βελτίωσης της θεσμικής επάρκειας και αποτελεσματικότητας της Κεντρικής Διοίκησης και της Τοπικής Αυτοδιοίκησης, ο ρυθμιστικός ρόλος των οποίων δύναται να λειτουργεί επικουρικά με τις λοιπές προτεραιότητες, στην κατεύθυνση της ικανοποίησης μίας σειράς αναγκών που συνδέονται με τις ανεπάρκειες του παραγωγικού ιστού, την απασχολησιμότητα και την πρόσβαση σε υπηρεσίες – δομές υγείας και πρόνοιας. Δράσεις άλλωστε του περιεχομένου της βελτίωσης της θεσμικής ικανότητας δεν προβλέπονται στο Π.Ε.Π.
- Το σύνολο των αναγκών της Περιφέρειας εξυπηρετείται από 2 ή περισσότερες προτεραιότητες. Ειδικότερα οι ανάγκες που ικανοποιούνται στον μεγαλύτερο βαθμό (παρουσιάζουν συνάφεια και με τις 5 προτεραιότητες), είναι η χαμηλή προστιθέμενη αξία, ειδικά του άγενούς και του β'γενούς τομέα, η σημαντική υστέρηση της Περιφέρειας σε καινοτομίες και νέες τεχνολογίες, και η αύξηση της ανεργίας λόγω της ύφεσης.

Πίνακας 5: Συνάφεια αναγκών ΠΙΝ με τις χρηματοδοτικές προτεραιότητες του Συμφώνου Εταιρικής Σχέσης 2014 -2020

ΑΝΑΓΚΕΣ	Ενίσχυση της ανταγωνιστικότητας και της εξωστρέφειας των επιχειρήσεων (ιδιαίτερα των ΜΜΕ), μετάβαση στην ποιοτική επιχειρηματικότητα, με αιχμή την καινοτομία και αύξηση της εγχώριας προστιθέμενης αξίας	Ανάπτυξη και αξιοποίηση ικανοτήτων ανθρώπινου δυναμικού – ενεργός κοινωνική ενσωμάτωση	Προστασία του περιβάλλοντος – μετάβαση σε μία οικονομία φιλική στο περιβάλλον	Ανάπτυξη – εκσυγχρονισμός – συμπλήρωση υποδομών για την οικονομική και κοινωνική ανάπτυξη	Βελτίωση της θεσμικής επάρκειας και της αποτελεσματικότητας της δημόσιας διοίκησης και της Τοπικής Αυτοδιοίκησης	ΣΥΝΑΦΕΙΑ ΑΝΑΓΚΩΝ ΜΕ ΠΡΟΤΕΡΑΙΟ ΤΗΤΕΣ ΣΕΣ
Σχετικά χαμηλή Προστιθέμενη Αξία, όπου ειδικά ο α'γενής & β'γενής τομέας, καταγράφουν σημαντικές τάσεις συρρίκνωσης	1	1	1	1	1	5
Απουσία ισχυρών δια-τομεακών συνδέσεων, γεγονός που αποτυπώνεται στην απουσία ανάλογων παραγωγικών δικτύσεων & συνεργασιών	1	1	1	1		4
Σημαντική υστέρηση σε καινοτομίες και τεχνολογίες, που κατατάσσει τα Ιόνια Νησιά σε χαμηλή θέση μεταξύ των ελληνικών και ευρωπαϊκών περιφερειών	1	1	1	1	1	5
Σχετικά χαμηλή Προστιθέμενη Αξία, όπου ειδικά ο α'γενής & β'γενής τομέας, καταγράφουν σημαντικές τάσεις συρρίκνωσης	1	1	1	1		4
Απουσία ισχυρών δια-τομεακών συνδέσεων, γεγονός που αποτυπώνεται στην απουσία ανάλογων παραγωγικών δικτύσεων & συνεργασιών	1	1	1	1		4
Σημαντική υστέρηση σε καινοτομίες και τεχνολογίες, που κατατάσσει τα Ιόνια Νησιά σε χαμηλή θέση μεταξύ των ελληνικών και ευρωπαϊκών περιφερειών	1	1	1	1	1	5
Σχετικά χαμηλή Προστιθέμενη Αξία, όπου ειδικά ο α'γενής & β'γενής τομέας, καταγράφουν σημαντικές τάσεις συρρίκνωσης	1	1	1	1		4
Απουσία ισχυρών δια-τομεακών συνδέσεων, γεγονός που αποτυπώνεται στην απουσία ανάλογων παραγωγικών δικτύσεων & συνεργασιών				1	1	2
Σημαντική υστέρηση σε καινοτομίες και τεχνολογίες, που κατατάσσει τα Ιόνια Νησιά σε χαμηλή θέση μεταξύ των ελληνικών και ευρωπαϊκών περιφερειών			1	1	1	3
Σχετικά χαμηλή Προστιθέμενη Αξία, όπου ειδικά ο α'γενής & β'γενής τομέας, καταγράφουν σημαντικές τάσεις συρρίκνωσης			1	1		2
Απουσία ισχυρών δια-τομεακών συνδέσεων, γεγονός που αποτυπώνεται στην απουσία ανάλογων παραγωγικών δικτύσεων & συνεργασιών	1		1	1		3
Σημαντική υστέρηση σε καινοτομίες και τεχνολογίες, που κατατάσσει τα Ιόνια Νησιά σε χαμηλή θέση μεταξύ των ελληνικών και ευρωπαϊκών περιφερειών				1	1	2
Σχετικά χαμηλή Προστιθέμενη Αξία, όπου ειδικά ο α'γενής & β'γενής τομέας, καταγράφουν σημαντικές τάσεις συρρίκνωσης	1	1	1	1	1	5

ΑΝΑΓΚΕΣ	Ενίσχυση της ανταγωνιστικότητας και της εξωστρέφειας των επιχειρήσεων (ιδιαίτερα των ΜΜΕ), μετάβαση στην ποιοτική επιχειρηματικότητα, με αιχμή την καινοτομία και αύξηση της εγχώριας προστιθέμενης αξίας	Ανάπτυξη και αξιοποίηση ικανοτήτων ανθρώπινου δυναμικού – ενεργός κοινωνική ενσωμάτωση	Προστασία του περιβάλλοντος – μετάβαση σε μία οικονομία φιλική στο περιβάλλον	Ανάπτυξη – εκσυγχρονισμός – συμπλήρωση υποδομών για την οικονομική και κοινωνική ανάπτυξη	Βελτίωση της θεσμικής επάρκειας και της αποτελεσματικότητας της δημόσιας διοίκησης και της Τοπικής Αυτοδιοίκησης	ΣΥΝΑΦΕΙΑ ΑΝΑΓΚΩΝ ΜΕ ΠΡΟΤΕΡΑΙΟΤΗΤΕΣ ΣΕΣ
ΣΥΝΑΦΕΙΑ ΠΡΟΤΕΡΑΙΟΤΗΤΩΝ ΣΕΣ ΜΕ ΑΝΑΓΚΕΣ	9	8	11	13	7	

1	ΥΨΗΛΗ ΣΥΝΑΦΕΙΑ
1	ΜΕΣΗ ΣΥΝΑΦΕΙΑ
1	ΧΑΜΗΛΗ ΣΥΝΑΦΕΙΑ

3.1.3. Συνάφεια αναγκών με στρατηγικούς στόχους ΠΕΠ

Ο κεντρικός Αναπτυξιακός Στόχος της Π.Ι.Ν για το 2020, είναι η «**Βιώσιμη ανάπτυξη με ενίσχυση της ανταγωνιστικότητας και ελκυστικότητας της Περιφέρειας Ι.Ν., μέσα από την αξιοποίηση της οικονομίας της γνώσης, του πολιτιστικού και περιβαλλοντικού αποθέματος**», προκειμένου να αυξηθεί η απασχόληση και η ευημερία των πολιτών και με συνοπτικό και περιεκτικό τρόπο περιλαμβάνονται στο νέο αναπτυξιακό όραμα της Περιφέρειας, που είναι να καταστούν τα «**Ιόνια Νησιά, Ελκυστικός Προορισμός και Βιώσιμος Τόπος**».

Για την προαγωγή του αναπτυξιακού οράματος επιλέγονται για το ΠΕΠ Ιονίων Νήσων τρεις Στρατηγικοί στόχοι (ΣΣ), οι οποίοι συνδέονται με συγκεκριμένους Θεματικούς Στόχους (ΘΣ), που ικανοποιούν τόσο την εθνική στρατηγική, όπως αυτή εκφράζεται από το Εταιρικό Σύμφωνο για το Πλαίσιο Ανάπτυξης (ΕΣΠΑ) 2014-2020, όσο και την ευρωπαϊκή στρατηγική για έξυπνη, διατηρήσιμη και χωρίς αποκλεισμούς ανάπτυξη.

Το παραπάνω όραμα καλείται να ανανεώσει την αναπτυξιακή πορεία της Περιφέρειας, λαμβάνοντας υπόψη την παρατεταμένη ύφεση της ελληνικής οικονομίας, τη σημαντική πτώση του ΑΕΠ, των επενδύσεων και της εγχώριας ακαθάριστης αξίας παραγωγής, με αποτέλεσμα τη σταδιακή σημαντική υποχώρηση της διεθνούς ανταγωνιστικότητας της ελληνικής οικονομίας.

Οι βασικοί στόχοι του Στρατηγικού σχεδιασμού της Π.Ι.Ν είναι:

- Στρατηγικός Στόχος 1: Διαφοροποίηση του παραγωγικού συστήματος & προτύπου με αναφορά στην «έξυπνη εξειδίκευση», που προϋποθέτει την ποιοτική αναβάθμιση του υφιστάμενου παραγωγικού προτύπου και παράλληλα τη διαφοροποίησή του (νέα προϊόντα & υπηρεσίες) και την ανάπτυξη δια-τομεακών συνεργασιών, σε συνδυασμό με τη δημιουργία βιώσιμης απασχόλησης και συνετής αξιοποίησης των (περιβαλλοντικών & πολιτιστικών) πόρων
- Στρατηγικός Στόχος 2: Ενίσχυση του κοινωνικού ιστού, με γνώμονα την παροχή «ίσων ευκαιριών», που προϋποθέτει τη διευκόλυνση της προσβασιμότητας σε κοινωνικά αγαθά και υπηρεσίες (εκπαίδευσης, υγεία κλπ), παράλληλα με την στήριξη των ευπαθών & πληττόμενων από τη φτώχεια κοινωνικών ομάδων
- Στρατηγικός Στόχος 3: Διαχείριση του περιβάλλοντος & του χώρου, στην κατεύθυνση της βιωσιμότητας, που προϋποθέτει την άμβλυνση των πιέσεων σε ενεργειακούς και περιβαλλοντικούς πόρους, τη βελτίωση της προσπελασιμότητας, το μετριασμό των επιπτώσεων από φυσικούς κινδύνους & την κλιματική αλλαγή, καθώς και την αξιοποίηση των τοπικών-χωρικών συγκριτικών πλεονεκτημάτων

Στην Μήτρα συνάφειας που ακολουθεί παρουσιάζεται η συσχέτιση των διαπιστωμένων αναγκών (στον κάθετο άξονα) με τους Στρατηγικούς στόχους του προγράμματος (στον οριζόντιο άξονα).

- Προκύπτει ότι το σύνολο των αναγκών αντιμετωπίζεται σε μεγαλύτερο ή μικρότερο βαθμό από τους Στρατηγικούς Στόχους του ΠΕΠ. Ειδικότερα 3 από τις 13 διαπιστωμένες ανάγκες εξυπηρετούνται και από τους τρεις Στρατηγικούς Στόχους (χαμηλή προστιθέμενη αξία των τομέων παραγωγής, απουσία διατομεακών συνδέσεων και οι χωρικές ανισότητες και αναπτυξιακές διαφοροποιήσεις στο εσωτερικό της Περιφέρειας).
- Έξι ανάγκες εξυπηρετούνται από 2 Στρατηγικούς στόχους (υστέρηση στις καινοτομίες και τις τεχνολογίες, χαμηλή εξειδίκευση του εργατικού δυναμικού, αύξηση της ανεργίας και φτώχεια, η προβληματική προσπελασιμότητα και οι πιέσεις στο φυσικό περιβάλλον).
- Τέλος, το χαμηλό εκπαιδευτικό επίπεδο και η προβληματική προσβασιμότητα σε υποδομές υγείας και πρόνοιας εξυπηρετούνται από έναν Στρατηγικό Στόχο, όπως επίσης και οι απειλές από φυσικούς κινδύνους.
- Ο Στρατηγικός στόχος που περισσότερο ανταποκρίνεται στις περιφερειακές ανάγκες είναι ο δεύτερος “Ενίσχυση του Κοινωνικού Ιστού με γνώμονα την παροχή Ίσων Ευκαιριών”, ο οποίος εμμέσως αναμένεται να συμβάλλει και στην κάλυψη αναγκών που σχετίζονται με τη βελτίωση του παραγωγικού περιβάλλοντος, ακολουθεί ο πρώτος “Διαφοροποίηση του Παραγωγικού Περιβάλλοντος”, ο οποίος παρουσιάζει συνάφεια με 8 ανάγκες και τέλος ο τρίτος “Διαχείριση του Περιβάλλοντος και του Χώρου στην κατεύθυνση της Βιώσιμης Ανάπτυξης”.

Πίνακας 6: Συνάφεια αναγκών ΠΙΝ με τους Στρατηγικούς Στόχους του ΕΠ ΠΙΝ 2014-2020

ΑΝΑΓΚΕΣ	ΔΙΑΦΟΡΟΠΟΙΗΣΗ ΤΟΥ ΠΑΡΑΓΩΓΙΚΟΥ ΣΥΣΤΗΜΑΤΟΣ & ΠΡΟΤΥΠΟΥ ΣΤΗΝ ΚΑΤΕΥΘΥΝΣΗ ΤΗΣ «ΕΞΥΠΝΗΣ ΕΞΕΙΔΙΚΕΥΣΗΣ»	ΕΝΙΣΧΥΣΗ ΤΟΥ ΚΟΙΝΩΝΙΚΟΥ ΙΣΤΟΥ, ΜΕ ΓΝΩΜΟΝΑ ΤΗΝ ΠΑΡΟΧΗ «ΙΣΩΝ ΕΥΚΑΙΡΙΩΝ»	ΔΙΑΧΕΙΡΙΣΗ ΤΟΥ ΠΕΡΙΒΑΛΛΟΝΤΟΣ & ΤΟΥ ΧΩΡΟΥ, ΣΤΗΝ ΚΑΤΕΥΘΥΝΣΗ ΤΗΣ ΒΙΩΣΙΜΟΤΗΤΑΣ	ΣΥΝΑΦΕΙΑ ΑΝΑΓΚΩΝ ΜΕ ΣΤΡΑΤΗΓΙΚΟΥΣ ΣΤΟΧΟΥΣ ΕΠ ΠΙΝ
την άμβλυση των πιέσεων σε ενεργειακούς και περιβαλλοντικούς πόρους, τη βελτίωση της προσπελασιμότητας, το μετριασμό των επιπτώσεων από φυσικούς κινδύνους & την κλιματική αλλαγή, καθώς και την αξιοποίηση των τοπικών-χωρικών συγκριτικών πλεονεκτημάτων	1	1	1	3
την άμβλυση των πιέσεων σε ενεργειακούς και περιβαλλοντικούς πόρους, τη βελτίωση της προσπελασιμότητας, το μετριασμό των επιπτώσεων από φυσικούς κινδύνους & την κλιματική αλλαγή, καθώς και την αξιοποίηση των τοπικών-χωρικών συγκριτικών πλεονεκτημάτων	1	1	1	3
την άμβλυση των πιέσεων σε ενεργειακούς και περιβαλλοντικούς πόρους, τη βελτίωση της προσπελασιμότητας, το μετριασμό των επιπτώσεων από φυσικούς κινδύνους & την κλιματική αλλαγή, καθώς και την αξιοποίηση των τοπικών-χωρικών συγκριτικών πλεονεκτημάτων	1	1		2
την άμβλυση των πιέσεων σε ενεργειακούς και περιβαλλοντικούς πόρους, τη βελτίωση της προσπελασιμότητας, το μετριασμό των επιπτώσεων από φυσικούς κινδύνους & την κλιματική αλλαγή, καθώς και την αξιοποίηση των τοπικών-χωρικών συγκριτικών πλεονεκτημάτων	1	1		2
την άμβλυση των πιέσεων σε ενεργειακούς και περιβαλλοντικούς πόρους, τη βελτίωση της προσπελασιμότητας, το μετριασμό των επιπτώσεων από φυσικούς κινδύνους & την κλιματική αλλαγή, καθώς και την αξιοποίηση των τοπικών-χωρικών συγκριτικών πλεονεκτημάτων		1		1
την άμβλυση των πιέσεων σε ενεργειακούς και περιβαλλοντικούς πόρους, τη βελτίωση της προσπελασιμότητας, το μετριασμό των επιπτώσεων από φυσικούς κινδύνους & την κλιματική αλλαγή, καθώς και την αξιοποίηση των τοπικών-χωρικών συγκριτικών πλεονεκτημάτων	1	1		2
την άμβλυση των πιέσεων σε ενεργειακούς και περιβαλλοντικούς πόρους, τη βελτίωση της προσπελασιμότητας, το μετριασμό των επιπτώσεων από φυσικούς κινδύνους & την κλιματική αλλαγή, καθώς και την αξιοποίηση των τοπικών-χωρικών συγκριτικών πλεονεκτημάτων	1	1		2

ΑΝΑΓΚΕΣ	ΔΙΑΦΟΡΟΠΟΙΗΣΗ ΤΟΥ ΠΑΡΑΓΩΓΙΚΟΥ ΣΥΣΤΗΜΑΤΟΣ & ΠΡΟΤΥΠΟΥ ΣΤΗΝ ΚΑΤΕΥΘΥΝΣΗ ΤΗΣ «ΕΞΥΠΝΗΣ ΕΞΕΙΔΙΚΕΥΣΗΣ»	ΕΝΙΣΧΥΣΗ ΤΟΥ ΚΟΙΝΩΝΙΚΟΥ ΙΣΤΟΥ, ΜΕ ΓΝΩΜΟΝΑ ΤΗΝ ΠΑΡΟΧΗ «ΙΣΩΝ ΕΥΚΑΙΡΙΩΝ»	ΔΙΑΧΕΙΡΙΣΗ ΤΟΥ ΠΕΡΙΒΑΛΛΟΝΤΟΣ & ΤΟΥ ΧΩΡΟΥ, ΣΤΗΝ ΚΑΤΕΥΘΥΝΣΗ ΤΗΣ ΒΙΩΣΙΜΩΤΗΤΑΣ	ΣΥΝΑΦΕΙΑ ΑΝΑΓΚΩΝ ΜΕ ΣΤΡΑΤΗΓΙΚΟΥΣ ΣΤΟΧΟΥΣ ΕΠ ΠΙΝ
την άμβλυση των πιέσεων σε ενεργειακούς και περιβαλλοντικούς πόρους, τη βελτίωση της προσπελασιμότητας, το μετριασμό των επιπτώσεων από φυσικούς κινδύνους & την κλιματική αλλαγή, καθώς και την αξιοποίηση των τοπικών-χωρικών συγκριτικών πλεονεκτημάτων		1		1
την άμβλυση των πιέσεων σε ενεργειακούς και περιβαλλοντικούς πόρους, τη βελτίωση της προσπελασιμότητας, το μετριασμό των επιπτώσεων από φυσικούς κινδύνους & την κλιματική αλλαγή, καθώς και την αξιοποίηση των τοπικών-χωρικών συγκριτικών πλεονεκτημάτων			1	1
την άμβλυση των πιέσεων σε ενεργειακούς και περιβαλλοντικούς πόρους, τη βελτίωση της προσπελασιμότητας, το μετριασμό των επιπτώσεων από φυσικούς κινδύνους & την κλιματική αλλαγή, καθώς και την αξιοποίηση των τοπικών-χωρικών συγκριτικών πλεονεκτημάτων	1		1	2
την άμβλυση των πιέσεων σε ενεργειακούς και περιβαλλοντικούς πόρους, τη βελτίωση της προσπελασιμότητας, το μετριασμό των επιπτώσεων από φυσικούς κινδύνους & την κλιματική αλλαγή, καθώς και την αξιοποίηση των τοπικών-χωρικών συγκριτικών πλεονεκτημάτων			1	1
την άμβλυση των πιέσεων σε ενεργειακούς και περιβαλλοντικούς πόρους, τη βελτίωση της προσπελασιμότητας, το μετριασμό των επιπτώσεων από φυσικούς κινδύνους & την κλιματική αλλαγή, καθώς και την αξιοποίηση των τοπικών-χωρικών συγκριτικών πλεονεκτημάτων			1	1
την άμβλυση των πιέσεων σε ενεργειακούς και περιβαλλοντικούς πόρους, τη βελτίωση της προσπελασιμότητας, το μετριασμό των επιπτώσεων από φυσικούς κινδύνους & την κλιματική αλλαγή, καθώς και την αξιοποίηση των τοπικών-χωρικών συγκριτικών πλεονεκτημάτων	1	1	1	3
ΣΥΝΑΦΕΙΑ ΣΤΡΑΤΗΓΙΚΩΝ ΣΤΟΧΩΝ ΕΠ ΠΙΝ ΜΕ ΑΝΑΓΚΕΣ	8	9	7	

1	ΥΨΗΛΗ ΣΥΝΑΦΕΙΑ
1	ΜΕΣΗ ΣΥΝΑΦΕΙΑ
1	ΧΑΜΗΛΗ ΣΥΝΑΦΕΙΑ

3.1.4. Αξιολόγηση της αιτιολόγησης των προκλήσεων - αναγκών της Περιφέρειας που διαφοροποιούνται από τις /εθνικές ανάγκες.

Λαμβάνοντας υπόψη:

- την υφιστάμενη κοινωνικοοικονομική κατάσταση της Περιφέρειας Ιονίων Νήσων,
- τις στρατηγικές που ακολουθήθηκαν και τα συμπεράσματα που προκύπτουν από τις προηγούμενες προγραμματικές περιόδους,
- τις απόψεις και προτάσεις που διατυπώθηκαν στο πλαίσιο της διαδικασίας σχεδιασμού για την προγραμματική περίοδο 2014-2020,
- τις περιφερειακές ανάγκες, όπως αυτές έχουν διαγνωστεί και αποτυπωθεί στο κείμενο του Επιχειρησιακού Προγράμματος,

ο ΣΑ προσεγγίζει στην παρούσα ενότητα τις ιδιαιτερότητες που ενσωματώνει ο περιφερειακός σχεδιασμός και επιχειρεί να προσεγγίσει αν αυτές αιτιολογούν προγραμματικού χαρακτήρα αποκλίσεις από τις εθνικές ανάγκες.

Οι αναπτυξιακές ανάγκες της Περιφέρειας Ιονίων Νήσων, καταγράφονται ανά Θεματικό Στόχο, ακολουθώντας την ανάλυση της υφιστάμενης κατάστασης, στο τμήμα του Ε.Π. της Ενότητας 1, στο οποίο αναλύονται οι προτεραιότητες χρηματοδότησης και επιτελείται η σύνδεση με τους επιμέρους ΘΣ. Οι ιδιαιτερότητες που προκύπτουν και αιτιολογούν τις – μικρές - αποκλίσεις από τον εθνικό σχεδιασμό, όπως αυτός αποτυπώνεται στο Σύμφωνο Εταιρικής Σχέσης, εντοπίζονται στις ακόλουθες:

- Στον κατακερματισμό του νησιωτικού χώρου και στις χωρικές διαφοροποιήσεις που εκφράζονται σε ενδοπεριφερειακές ανισότητες και αιτιολογούν τον προσανατολισμό στην αναβάθμιση των λιμενικών υποδομών και στην ενίσχυση της ενδοπεριφερειακής κινητικότητας.
- Το ανομοιογενές του χώρου, που επιβάλλει τον προσανατολισμό του προγραμματισμού στις αγροτικές περιοχές, τις ορεινές και παράκτιες περιοχές και τα μικρά νησιά, και την αναζήτηση συνεργειών με τα τομεακά επιχειρησιακά προγράμματα, όπως επίσης επιβάλλει την επιλογή των Ολοκληρωμένων Προγραμμάτων, ως βασικών εργαλείων ανάπτυξης.

- Τα περιορισμένα αποτελέσματα στην διαδικασία παραγωγής νέων καινοτόμων ιδεών στην ΠΙΝ, γεγονός που αιτιολογεί την έμφαση στην προώθηση της καινοτομίας και των νέων τεχνολογιών.
- Την προαγωγή επενδύσεων για την αντιμετώπιση ειδικών κινδύνων. Ειδικότερα, μέσω του ΠΕΠ προωθούνται δράσεις σχετικές με την αντιμετώπιση κινδύνων από σεισμούς και θαλάσσια ρύπανση.
- Την ορθολογική χρήση των ενεργειακών πόρων, την προώθηση των ανανεώσιμων πηγών ενέργειας και την αειφόρο διαχείριση των υδάτινων πόρων, κίνδυνοι που απασχολούν το μεγαλύτερο μέρος της νησιωτικής Ελλάδας.

Από αυτή την άποψη, η περιφερειακή στρατηγική δίνει έμφαση σε μία σειρά από προτεραιότητες, με κύριες:

- την ενθάρρυνση της τοπικής παραγωγής με επικέντρωση στο «Καλάθι της Περιφέρειας», με προτεραιότητα στην υιοθέτηση καινοτομικών στοιχείων διαφοροποίησης, καθώς και σε επιχειρήσεις που σχετίζονται με την τοπική γαστρονομία),
- την προώθηση της ολοκληρωμένης ανάπτυξης αγροτικών περιοχών στην κατεύθυνση της παραγωγικής εξειδίκευσης (με υποδομές και ενίσχυση της επιχειρηματικότητας, συμπεριλαμβανομένης της προώθησης μη-γεωργικών δραστηριοτήτων σε αγροτικές περιοχές και της δημιουργίας πόλων παραγωγικής εξειδίκευσης),
- την εξειδίκευσή του ανθρώπινου δυναμικού σε τομείς τοπικού ενδιαφέροντος (προγράμματα κατάρτισης και Δια βίου Μάθησης σε τομείς όπως π.χ. οι ορθές γεωργικές πρακτικές, η καλή διαβίωση των ζώων, η τοπική γαστρονομία και οι σύγχρονες τεχνικές και μέθοδοι παραγωγής),
- την εισαγωγή της έρευνας & καινοτομίας στην παραγωγική διαδικασία σε συνδυασμό με την προώθηση της έρευνας σε επιλεγμένους τομείς με πλεονέκτημα (π.χ. πρότυπα αγροκτήματα, νέες χρήσεις φυσικών προϊόντων, νεανική καινοτόμος επιχειρηματικότητα),
- την προώθηση συνεργασιών του αγροτικού τομέα με του άλλους τομείς ή κλάδους παραγωγής (δημιουργία «οριζόντιων» & «κάθετων» δικτύων: παραγωγών τοπικών προϊόντων, δίκτυα διασύνδεσης τοπικής παραγωγής με μεταποίηση και κατανάλωση), ομάδες και οργανώσεις παραγωγών (για από κοινού διάθεση προϊόντων, προώθηση της καινοτομίας, προσαρμογή στις απαιτήσεις της αγοράς κλπ) κ.α.,
- την ορθολογικότερη διαχείριση των φυσικών κλπ πόρων με προοπτική αειφορίας, μέσω: υποδομών πρόληψης και προστασίας (αντιπυρικές ζώνες, αποκατάσταση δασικού δυναμικού, βιοποικιλότητα κλπ), ανάπτυξης μη γεωργικών

δραστηριοτήτων (παραγωγική εκμετάλλευση υποπροϊόντων, υπολειμμάτων και αποβλήτων από βασικές καλλιέργειες).

Γίνεται αντιληπτό από τα ανωτέρω ότι ο περιφερειακός σχεδιασμός δεν αποκλίνει σημαντικά από τις εθνικές ανάγκες, σε βαθμό τέτοιο τουλάχιστον που να αιτιολογούνται διαφοροποιήσεις στη στρατηγική. Οι ανωτέρω περιγραφόμενες ανάγκες, εκφράζονται επαρκώς μέσω της βαρύτητας που δίνεται στο επίπεδο του σχεδιασμού στη χρηματοδότηση των επιμέρους θεματικών προτεραιοτήτων.

Θεωρούμε ωστόσο, ότι αν και η ανάλυση της υφιστάμενης κατάστασης είναι εκτενής, με επαρκή στατιστικά στοιχεία, θα συνέβαλλε στην συνοχή της στρατηγικής μια πιο ουσιαστική, από άποψη περιεχομένου, σύνδεση με τις ανωτέρω αναπτυξιακές ανάγκες. Ειδικότερα, απαιτείται εκτενέστερη περιγραφή και τεκμηρίωση :

- της οπισθοχώρησης του άγενούς και β'γενούς τομέα που να τεκμηριώνει καλύτερα την ανάγκη διατομεακών συνδέσεων και κυρίως την περιγραφή, έστω και σε αδρές γραμμές των κύριων δράσεων που θα επιλεγθούν.

- της αποτύπωσης της υφιστάμενης κατάστασης στην παραγωγή ΤΠΕ και στην έλλειψη παραγωγής νέων καινοτόμων ιδεών.

- της αποτύπωσης των χωρικών ανισοτήτων και της οριοθέτησης των περιοχών που υπολείπονται περισσότερο. Έχει γίνει μία προσπάθεια εξειδίκευσης στο επίπεδο της περιγραφής των Αξόνων Προτεραιότητας, χωρίς ωστόσο να χαρακτηρίζεται ολοκληρωμένη.

3.1.5. Αξιολόγηση για το βαθμό που οι οριζόντιες αρχές (ισότητας φύλων, μη διάκρισης, αειφόρου ανάπτυξης) έχουν ληφθεί υπόψη κατά τον εντοπισμό προκλήσεων και αναγκών

Κατά την κατάρτιση των Περιφερειακών Επιχειρησιακών Προγραμμάτων της περιόδου 2014-2020 η αποτύπωση των αναγκών και των προκλήσεων οφείλει να λαμβάνει υπόψη τις οριζόντιες αρχές για την ισότητα των φύλων, τη μη διάκριση και την αρχή για τη διασφάλιση της αειφόρου ανάπτυξης.

Στο παρόν, τελικό, σχέδιο του Προγράμματος, προσεγγίζονται μία σειρά από ζητήματα που αφορούν στις παραπάνω αρχές, τα προβλήματα κοινωνικού αποκλεισμού για τα άτομα με αναπηρία (ΑμεΑ) και τους Ρομά, σχετικά με την παροχή ίσων ευκαιριών στην εκπαίδευση και στην απασχόληση, στη βελτίωση της ποιότητας των παρεχομένων υπηρεσιών υγείας και κοινωνικής φροντίδας και στην προσβασιμότητα.

Η προσέγγιση η σχετική με την καταπολέμηση των διακρίσεων λαμβάνει χώρα μέσω των επενδυτικών προτεραιοτήτων του ΑΠ 5 και ειδικότερα :

- Επενδυτική προτεραιότητα 9ii: Κοινωνικοοικονομική ενσωμάτωση περιθωριοποιημένων κοινοτήτων, όπως οι Ρομά, οι δράσεις της οποίας θα απευθύνονται σε συγκεντρώσεις Ρομά κυρίως στην Κέρκυρα και στην Κεφαλονιά. Οι κύριες δράσεις που προγραμματίζονται, είναι:
 - ✓ Λειτουργία One – Stop shops / Κέντρα Κοινότητας – Ημέρας ευπαθών ομάδων με διευρυμένες υπηρεσίες.
 - ✓ Παροχή υπηρεσιών υγείας/κοινωνικής φροντίδας ατόμων που ανήκουν σε περιθωριοποιημένες κοινότητες.
 - ✓ Ολοκληρωμένη δέσμη δράσεων συμβουλευτικής, προκατάρτισης / επιμόρφωσης, δράσεων προώθησης απασχόλησης/αυτοαπασχόλησης Ρομά.
 - ✓ Ευαισθητοποίηση και πληροφόρηση της κοινωνίας για θέματα διακρίσεων.

Για την υλοποίηση των ανωτέρω δράσεων απαιτείται, όπως αναφέρεται στο κείμενο του ΕΠ η υιοθέτηση της περιφερειακής στρατηγικής για τους Ρομά και με βάση τη διαθεσιμότητα των πόρων της Επενδυτικής Προτεραιότητας.

- Επενδυτική Προτεραιότητα 9.iii. Καταπολέμηση κάθε μορφής διακρίσεων και προώθηση των ίσων ευκαιριών, σε ότι αφορά την καταπολέμηση των άμεσων, έμμεσων και πολλαπλών διακρίσεων και εμποδίων λόγω αναπηρίας, κύριες δράσεις αποτελούν:
 - ✓ Πρόσβαση ατόμων με Αναπηρία σε υπηρεσίες φροντίδας (Βρεφονηπιακοί Σταθμοί Ολοκληρωμένης Φροντίδας για παιδιά με αναπηρία, Κέντρα Δημιουργικής Απασχόλησης Παιδιών με Αναπηρία, Κέντρα Δημέρευσης – Ημερήσιας Φροντίδας, κοινωνικές επιχειρήσεις φροντίδας)
 - ✓ Δικτύωση και κοινωνική εκπροσώπηση των ΑμεΑ,
 - ✓ Συμβουλευτική και ψυχολογική υποστήριξης,

- ✓ Εξειδικευμένη εκπαιδευτική υποστήριξη για ένταξη μαθητών με αναπηρία ή/και ειδικές εκπαιδευτικές ανάγκες
- ✓ Εξατομικευμένη επαγγελματική συμβουλευτική και κατάρτιση για την προώθηση στην αγορά εργασίας, ιδιαίτερα σε κλάδους όπου η Περιφέρεια διαθέτει συγκριτικό πλεονέκτημα, καθώς επίσης στο περιβάλλον και τον κοινωνικό τομέα
- ✓ Ευαισθητοποίηση και πληροφόρηση της κοινωνίας και των επιχειρήσεων για θέματα διακρίσεων και πρόσβασης στην αγορά εργασίας,

Στον τομέα της ισότητας των φύλων και στο πλαίσιο επίσης της Επενδυτικής Προτεραιότητας 9iii, προβλέπονται δράσεις που αφορούν στην ανάπτυξη και αναβάθμιση δικτύου υποστήριξης των γυναικών - θυμάτων βίας στην Περιφέρεια Ιονίων Νήσων, με έμφαση στην ευαισθητοποίηση της κοινής γνώμης και την παροχή συνδρομής και υποστήριξης ατόμων που είναι θύματα βίας και των οικογενειών τους. Ενδεικτικά:

- Στήριξη λειτουργίας Συμβουλευτικών Κέντρων Γυναικών (ψυχολογική, νομική, συμβουλευτική υποστήριξη γυναικών - θυμάτων βίας και των παιδιών τους).
- Στήριξη λειτουργίας Ξενώνων φιλοξενίας γυναικών θυμάτων βίας.
- Ευαισθητοποίηση και πληροφόρηση της κοινωνίας σε θέματα πρόληψης και αντιμετώπισης της βίας κατά των γυναικών.

Σημειώνεται ότι στην προγραμματική περίοδο 2014-2020 τα Π.Ε.Π. θα εστιάσουν σε γυναίκες κάτω του ορίου της φτώχειας (άνεργες ή εργαζόμενες), ενώ το Ε.Π. Ανάπτυξη Ανθρώπινου Δυναμικού, Εκπαίδευση και Δια Βίου Μάθηση" θα εστιάσει την ενίσχυση του κυρίως σε γυναίκες με χαμηλό οικογενειακό εισόδημα άνω του ορίου της φτώχειας, είτε εργαζόμενες με επισφαλή θέση εργασίας, είτε άνεργες.

Ο ΣΑ εκτιμά ότι οι ανωτέρω περιγραφόμενες δράσεις καταδεικνύουν ότι έχουν ληφθεί σε σημαντικό βαθμό υπόψη οι οριζόντιες αρχές της μη διάκρισης και της ισότητας. Θεωρεί ότι ιδιαίτερη σημασία έχει η έγκαιρη και αποτελεσματική προετοιμασία των δομών, του συστήματος και των διαδικασιών διαχείρισης και παρακολούθησης για την επιτυχή υλοποίησή τους.

Στον τομέα του περιβάλλοντος προβλέπεται μία σειρά δράσεων, κυρίως μέσω της εξειδίκευσης των Επενδυτικών Προτεραιοτήτων 5.α, 6.α, 6.β και 6.δ, στο πλαίσιο του Άξονα Προτεραιότητας 2: Προστασία του Περιβάλλοντος και Αειφόρος Ανάπτυξη μέσω των οποίων καταγράφονται ικανοποιητικά οι προτεραιότητες αξιοποίησης για τους φυσικούς πόρους της Περιφέρειας, τόσο σε σύνδεση με την παραγωγική αξιοποίησή τους, αλλά και σε σχέση με τη διάσταση της αειφορίας. Οι δράσεις που περιγράφονται λειτουργούν συμπληρωματικά με αντίστοιχες προτεραιότητες του ΕΠ ΑΝΕΚ.

3.1.6. Αξιολόγηση της κάλυψης των βασικών αναγκών από τη στρατηγική του Προγράμματος

Η ανωτέρω ανάλυση κατέδειξε, μέσω των συσχετίσεων που αποτυπώθηκαν, ότι υπάρχει υψηλός βαθμός συνάφειας μεταξύ των αναγκών και προκλήσεων της Περιφέρειας και των πρωτοβουλιών της Στρατηγικής 'Ευρώπη 2020', τους Θεματικούς Στόχους του Κοινού Στρατηγικού Πλαισίου και τις Θέσεις της Ε.Ε. για τη χώρα. Σε ότι αφορά την αξιολόγηση της συνάφειας με τις εθνικές πολιτικές, η πλειονότητα των εντοπισμένων αναγκών έχουν υψηλή ή πολύ υψηλή ένταση συνάφειας με τους Στόχους του Εθνικού Προγράμματος Μεταρρυθμίσεων και τις χρηματοδοτικές προτεραιότητες του Σχεδίου του Εταιρικού Συμφώνου για το Πλαίσιο Ανάπτυξης (ΕΣΠΑ) 2014-2020.

Οι Στρατηγικοί Στόχοι του Προγράμματος, οι Άξονες Προτεραιότητας, και οι Επενδυτικές Προτεραιότητες που επιλέχθηκαν, διαφαίνεται να εξυπηρετούν επαρκώς τις διαπιστωμένες ανάγκες, αλλά και τις επιμέρους κοινοτικές πολιτικές και τις οριζόντιες αρχές.

Σημειώνεται επίσης η καλή συνέργεια των Θεματικών Στόχων και των Επενδυτικών Προτεραιοτήτων, υπό την έννοια ότι διαφαίνεται να έχουν επιλεχθεί οι πλέον κατάλληλες, υπό τον περιορισμό πάντοτε των χρηματοδοτικών δυνατοτήτων του Προγράμματος. Μέσω των συνεργειών αυτών επιτυγχάνεται η ικανοποίηση μεγάλου αριθμού αναγκών μέσω της ουσιαστικής συνυπηρέτησης των αναγκών από περισσότερες από μία Επενδυτικές Προτεραιότητες.

Για παράδειγμα η προώθηση της ανταγωνιστικής επιχειρηματικότητας, υποστηριζόμενη από την έρευνα, την τεχνολογική ανάπτυξη και την καινοτομία, προϋποθέτει σε σημαντικό βαθμό ποιοτικό φυσικό και δομημένο περιβάλλον, σύγχρονα συστήματα μεταφορικών υποδομών, όπως και αναβαθμισμένες κοινωνικές υποδομές υγείας και εκπαίδευσης. Η προώθηση της ανταγωνιστικής επιχειρηματικότητας συμβάλει επιπλέον, στην αντιμετώπιση της ανεργίας και της φτώχειας.

Αξιολογώντας την επάρκεια προσδιορισμού και τεκμηρίωσης των αναγκών της ΠΙΝ ο ΣΑ εκτιμά, ότι θα συνέβαλε στην συνοχή και την πληρότητα του Προγράμματος, μια μεγαλύτερη εμβάθυνση στον τρόπο που οι ελλείψεις στην έρευνα την τεχνολογική ανάπτυξη και την καινοτομία, επηρεάζουν τους τομείς με ανταγωνιστικό πλεονέκτημα, ώστε να αποτελούν τελικά αναπτυξιακή ανάγκη. Ομοίως στον τομέα του βαθμού ενσωμάτωσης των ΤΠΕ, θα ήταν χρήσιμη μια σύντομη περιγραφή του τρόπου που επιδρούν οι ελλείψεις στις ΤΠΕ στους παραγωγικούς τομείς προτεραιότητας.

Σε ότι αφορά στην περιγραφή των διαπιστούμενων αναγκών, ορισμένες από αυτές και ειδικά οι σχετικές με το Περιβάλλον θα μπορούσαν να έχουν εξειδικευθεί περαιτέρω σε κάποιους τομείς όπως η ποιότητα των υδάτων, η διαχείριση των λυμάτων, η υποκατάσταση των ενεργειακών απαιτήσεων κ.λπ. Στο πεδίο των μεταφορών, θα συνέβαλε στην πληρότητα του προγράμματος, η ενίσχυση της τεκμηρίωσης της αναγκαιότητας για τη λειτουργική αναβάθμιση των ενδοπεριφερειακών συνδέσεων.

3.2. Εκτίμηση της εσωτερικής και εξωτερικής συνοχής του ΠΕΠ

3.2.1. Εκτίμηση της εσωτερικής συνοχής του ΠΕΠ

3.2.1.1. Αποτίμηση της εσωτερικής συνέργειας / συνοχής των Ειδικών Στόχων των Αξόνων Προτεραιότητας

Στην παρούσα ενότητα επιχειρείται η διερεύνηση της εσωτερικής συνοχής του ΠΕΠ και η αποτίμηση της συνέργειας ειδικών στόχων, όπως αυτοί αποτυπώνονται στην περιγραφή των Αξόνων Προτεραιότητας του Προγράμματος. Η αξιολόγηση της συνέργειας των ειδικών στόχων - παρεμβάσεων επιχειρεί τη διερεύνηση της συνάφειας και της συνοχής τους και κυρίως, τη διερεύνηση του βαθμού σύγκλισης των διάφορων παρεμβάσεων του ΠΕΠ στην κατεύθυνση της επίτευξης των γενικότερων στόχων και προτεραιοτήτων.

Σκοπός δηλαδή είναι να εξετασθεί κατά πόσο οι στόχοι του προγράμματος θα επιτευχθούν, κατά πόσο η συνύπαρξη τους και η αμοιβαία αλληλεπίδραση τους ενισχύει ή μειώνει την αποτελεσματικότητά τους και τέλος κατά πόσο οι στόχοι είναι συμπληρωματικοί ή αλληλοσυγκρουόμενοι και κατά συνέπεια αν το πρόγραμμα είναι συνεκτικό και ολοκληρωμένο.

Στη μήτρα αλληλεπίδρασης των θεματικών στόχων του ΑΠ εξετάζεται το κάθε ξεχωριστό ζευγάρι στόχων για τον προσδιορισμό του μεγέθους (ένταση) της φύσης (θετική / αρνητική) και της μορφής (αμφίδρομη / μονόδρομη) της συνέργειας. Σε κάθε κελί, το οποίο αντιστοιχεί στη σχέση δύο στόχων, τοποθετείται τιμή στην κλίμακα από -2 έως 2. Ειδικότερα η κάθε τιμή έχει την εξής σημασία :

2 : Υψηλό επίπεδο συνέργειας μεταξύ δύο στόχων

1 : Φανερή συνέργεια μέτριας σημασίας

0 : Απουσία σχέσεων συνέργειας

-1 : Αρνητική συνέργεια μέτριας σημασίας

-2 : Έντονα αρνητική συνέργεια που χρήζει ιδιαίτερης αναφοράς

Ως προς την μορφή της η συνέργεια μπορεί να είναι είτε αμφίδρομη είτε μονόδρομη. Μεταξύ δύο θεματικών στόχων των ΑΠ μπορεί να μην υπάρχει αμοιβαία αλληλεπίδραση. Αυτό το φαινόμενο ονομάζεται ασυμμετρική συνέργεια (asymmetrical synergy). Μπορεί δηλαδή η συνέργεια του Β προς το Α να είναι 2 ενώ η συνέργεια του Α προς το Β να είναι 1.

Οι επόμενοι πίνακες υπολογίζουν τους συντελεστές συνέργειας για κάθε στόχο σε σχέση με τους υπόλοιπους στόχους, για κάθε άξονα προτεραιότητας και για το σύνολο του προγράμματος. Ειδικότερα υπολογίζονται τα ακόλουθα:

- ✓ S+ : άθροισμα θετικών συνεργειών
- ✓ S- : άθροισμα αρνητικών συνεργειών
- ✓ N+ : αριθμός κελιών όπου εμφανίζονται θετικές συνέργειες
- ✓ N- : αριθμός κελιών όπου εμφανίζονται αρνητικές συνέργειες

Με βάση τα δεδομένα αυτά υπολογίζεται ο συντελεστής συνθετικών συνεργειών από τους ακόλουθους τύπους:

$$Cs+ = S+ / (N+) * 2 \text{ και}$$

$$Cs- = S- / (N-) * 2$$

- όπου Cs+ ο σύνθετος συντελεστής θετικών συνεργειών και

- Cs- ο σύνθετος συντελεστής αρνητικών συνεργειών

Από την ανάλυση της εσωτερικής συνοχής του ΠΕΠ διαπιστώνονται τα ακόλουθα:

α) Το Επιχειρησιακό Πρόγραμμα παρουσιάζει ιδιαίτερη υψηλή εσωτερική συνοχή, καθόσον ο συνολικός σύνθετος συντελεστής θετικών συνεργειών ανέρχεται σε 0.75.

β) Υψηλό σύνθετο συντελεστή θετικών συνεργειών ($\geq 0,70$) παρουσιάζουν 10 στόχοι των ΑΠ από τους 11 που χρησιμοποιούνται στους ΑΠ του ΕΠ.

γ) Ένας στόχος, αυτός που αφορά στις υποδομές μεταφορών και δικτύων, παρουσιάζει τον χαμηλότερο συντελεστή (0,5). Αποτελεί άλλωστε και έναν από τους στόχους που εμφανίζει αρνητικές συνέργειες, εξαιτίας των πιθανών – περιβαλλοντικού χαρακτήρα - επιπτώσεων που προκαλεί η επίτευξή του.

Πίνακας 7: Αποτίμηση εσωτερικής συνέργειας

		Άξονας Προτεραιότητας 1: Ενίσχυση της περιφερειακής ανταγωνιστικότητας με ανάπτυξη της επιχειρηματικότητας, της καινοτομίας & των ΤΠΕ			Άξονας Προτεραιότητας 2: Προστασία του Περιβάλλοντος και Αειφόρος Ανάπτυξη			Άξονας Προτεραιότητας 3: Ενίσχυση υποδομών μεταφορών	Άξονας Προτεραιότητας 4: Ενίσχυση υποδομών εκπαίδευσης, υγείας και πρόνοιας	Άξονας Προτεραιότητας 5: Κοινωνική ένταξη, ανάπτυξη του ανθρώπινου δυναμικού και καταπολέμηση της φτώχειας & των διακρίσεων						ΣΥΝΟΛΟ					
		ΘΣ.1. Ενίσχυση της έρευνας, της τεχνολογικής ανάπτυξης και της καινοτομίας	πρόσβασης, της χρήσης και της ποιότητας των τεχνολογιών των πληροφοριών και των μικρομεσαίων επιχειρήσεων και του γεωργικού τομέα (για το ΕΓΤΑΑ) και του τομέα της αλιείας και της οικονομία χαμηλών εκπομπών διοξειδίου του	προσαρμογής στην κλιματική αλλαγή, της πρόληψης και προστασία του περιβάλλοντος και ποιότητα της	ΘΣ.7. Προώθηση των βιώσιμων μεταφορών και άρση των προβλημάτων σε βασικές υποδομές δικτύων	ΘΣ.9. Προώθηση της κοινωνικής ένταξης και καταπολέμηση της φτώχειας και των διακρίσεων (ΕΙΠΑ)	εκπαίδευση, την κατάρτιση και την επαγγελματική κατάρτιση για την απόκτηση δεξιοτήτων και τη διά βίου μάθηση της βιώσιμης και ποιοτικής απασχόλησης και υποστήριξη της κινητικότητας των			ΘΣ.9. Προώθηση της κοινωνικής ένταξης και καταπολέμηση της φτώχειας και των διακρίσεων (ΕΚΤ)	S+	S-	N+	N-	Cs+	Cs-					
Άξονας Προτεραιότητας 1: Ενίσχυση της περιφερειακής ανταγωνιστικότητας με ανάπτυξη της επιχειρηματικότητας, της καινοτομίας & των ΤΠΕ	ΘΣ.1. Ενίσχυση της έρευνας, της τεχνολογικής ανάπτυξης και της καινοτομίας		2	1			1		1	2	2	1	10	0	7	0	0,71				
	ΘΣ.2. Βελτίωση της πρόσβασης, της χρήσης και της ποιότητας των τεχνολογιών των πληροφοριών και των επικοινωνιών	2		1			1		1	2	2	1	10	0	7	0	0,71				
	ΘΣ.3. Βελτίωση της ανταγωνιστικότητας των μικρομεσαίων επιχειρήσεων και του γεωργικού τομέα (για το ΕΓΤΑΑ) και του τομέα της αλιείας και της υδατοκαλλιέργειας (για το ΕΤΘΑ)	2	1					1	1			2		7	0	5	0	0,70			
Άξονας Προτεραιότητας 2: Προστασία του Περιβάλλοντος και Αειφόρος Ανάπτυξη	ΘΣ.4. Υποστήριξη της μετάβασης προς μια οικονομία χαμηλών εκπομπών διοξειδίου του άνθρακα σε όλους τους τομείς						2	2					3	-1	2	1	0,75				
	ΘΣ.5. Προώθηση της προσαρμογής στην κλιματική αλλαγή, της πρόληψης και της διαχείρισης κινδύνων				2			2					4	0	2	0	1				
	ΘΣ.6. Διατήρηση και προστασία του				2	2							3	-	2	1	0,75				

		Άξονας Προτεραιότητας 1: Ενίσχυση της περιφερειακής ανταγωνιστικότητας με ανάπτυξη της επιχειρηματικότητας, της καινοτομίας & των ΤΠΕ			Άξονας Προτεραιότητας 2: Προστασία του Περιβάλλοντος και Αειφόρος Ανάπτυξη			Άξονας Προτεραιότητας 3: Ενίσχυση υποδομών μεταφορών	Άξονας Προτεραιότητας 4: Ενίσχυση υποδομών εκπαίδευσης, υγείας και πρόνοιας	Άξονας Προτεραιότητας 5: Κοινωνική ένταξη, ανάπτυξη του ανθρώπινου δυναμικού και καταπολέμηση της φτώχειας & των διακρίσεων			ΣΥΝΟΛΟ							
		ΘΣ.1. Ενίσχυση της έρευνας, της τεχνολογικής ανάπτυξης και της καινοτομίας	προσβασιμότητας, της χρήσης και της ποιότητας των τεχνολογιών των πληροφοριών και των μικρομεσαίων επιχειρήσεων και του γεωργικού τομέα (για το ΕΓΠΑ) και του τομέα της αλιείας και της οικονομία χαμηλών εκπομπών διοξειδίου του προσαρμογής στην κλιματική αλλαγή, της πρόληψης και προστασίας του περιβάλλοντος και προώθηση της	ΘΣ.7. Προώθηση των βιώσιμων μεταφορών και άρση των προβλημάτων σε βασικές υποδομές δικτύων	ΘΣ.9. Προώθηση της κοινωνικής ένταξης και καταπολέμηση της φτώχειας και των διακρίσεων (ΕΓΠΑ) και την επαγγελματική κατάρτιση για την απόκτηση δεξιοτήτων και τη διά βίου μάθηση	ΘΣ.9. Προώθηση της βιώσιμης και ποιοτικής απασχόλησης και υποστήριξη της κινητικότητας των	ΘΣ.9. Προώθηση της κοινωνικής ένταξης και καταπολέμηση της φτώχειας και των διακρίσεων (ΕΚΤ)	S+	S-	N+	N-	Cs+	Cs-							
	περιβάλλοντος και προώθηση της αποδοτικότητας των πόρων											1			0,5					
Άξονας Προτεραιότητας 3: Ενίσχυση υποδομών μεταφορών	ΘΣ.7. Προώθηση των βιώσιμων μεταφορών και άρση των προβλημάτων σε βασικές υποδομές δικτύων	1	1	1						1		5	0	5	0	0,5				
Άξονας Προτεραιότητας 4: Ενίσχυση υποδομών εκπαίδευσης, υγείας και πρόνοιας	ΘΣ.9. Προώθηση της κοινωνικής ένταξης και καταπολέμηση της φτώχειας και των διακρίσεων (ΕΓΠΑ)	1	1	1				1		2		2		2	2	10	0	7	0	0,71
	ΘΣ.10 Επένδυση στην εκπαίδευση, την κατάρτιση και την επαγγελματική κατάρτιση για την απόκτηση δεξιοτήτων και τη διά βίου μάθηση	1	1	1						2		2		2	2	2	9	0	6	0
Άξονας Προτεραιότητας 5: Κοινωνική ένταξη και καταπολέμηση διακρίσεων	ΘΣ8. Προώθηση της βιώσιμης και ποιοτικής απασχόλησης και υποστήριξη της κινητικότητας των εργαζομένων	2	2	2						2		2		2	2	13	0	7	0	0,93
	ΘΣ.9. Προώθηση της κοινωνικής ένταξης και καταπολέμηση της φτώχειας και των διακρίσεων (ΕΚΤ)	1	1						1		2		2	2	2	9	0	6	0	0,75
ΣΥΝΟΛΟ												83	2	56	2	0,75	0,5			

3.2.1.2. Αποτίμηση της συνοχής της αναπτυξιακής στρατηγικής των Ολοκληρωμένων Εδαφικών Επενδύσεων με τους Ειδικούς Στόχους των σχετικών Αξόνων Προτεραιότητας του Προγράμματος

Στην ανάλυση της υφιστάμενης κατάστασης του Π.Ε.Π αναφέρεται ότι οι χωρικές ανισότητες είναι ευδιάκριτες στο νησιωτικό χώρο της Περιφέρειας Ιονίων Νήσων, σε επιμέρους χωρικές ενότητες, των πόλεων, της (ορεινής κυρίως) αγροτικής ενδοχώρας, της παράκτιας ζώνης και στα Μικρά Νησιά. Η Περιφερειακή Στρατηγική «Εξυπνης Εξειδίκευσης», προτείνει την προώθηση χωρικών πόλων παραγωγικής εξειδίκευσης στις παραπάνω χωρικές ενότητες, με βάση τη βαρύτητα των συγκριτικών πλεονεκτημάτων τους και σε αντιστοιχία με τους τομείς προτεραιότητας για την Π.Ι.Ν. (αγροδιατροφή, θαλάσσια οικονομία, δημιουργική οικονομία και θεματικός τουρισμός). Τα νέα χρηματοδοτικά εργαλεία των «Ολοκληρωμένων Χωρικών Επενδύσεων» και της «Τοπικής Ανάπτυξης μέσω Τοπικών Κοινοτήτων» δημιουργούν ορισμένες από τις προϋποθέσεις σημαντικής και ολοκληρωμένης παρέμβασης.

Η ανάλυση της τυπολογίας του χώρου καταγράφει τέσσερις βασικές ομαδοποιήσεις περιοχών, κάθε μία από τις οποίες αποτελεί μία σύνθεση δυνατοτήτων (πλεονεκτημάτων) και αδυναμιών (προβλημάτων):

- τις αστικές περιοχές και ορισμένες ημιαστικού τύπου συγκεντρώσεις, που χαρακτηρίζονται από συγκέντρωση διοικητικών υπηρεσιών, ανθρώπινου δυναμικού και σημαντικού μέρους της οικονομικής δραστηριότητας, με τάσεις προαστιοποίησης,
- τον παράκτιο χώρο, που χαρακτηρίζεται από το θαλάσσιο και παραθαλάσσιο και από το δομημένο περιβάλλον. Συγκεντρώνει σημαντικό μέρος των δικτυακών υποδομών και αξιόλογων οικοσυστημάτων και τις δραστηριότητες που συνδέονται με τη θάλασσα (παράκτιος και θαλάσσιος τουρισμός, αλιεία, ιχθυοκαλλιέργεια) και εν μέρει χαρακτηρίζεται από συγκρούσεις της οικονομικής δραστηριότητας με το περιβάλλον,
- η ενδοχώρα, με κυρίαρχο χαρακτηριστικό τις ορεινές ζώνες σε όλα τα μεγάλα νησιά, αλλά και έναν αγροτικό ενδιάμεσο χώρο σε χαμηλότερα (πεδινά) επίπεδα. Χαρακτηρίζεται από διαφοροποιημένα επίπεδα ανάπτυξης, έχοντας ισχυρή εξάρτηση από την εσωτερική μορφολογία, η οποία διαμορφώνει το βαθμό μειονεκτικότητας.
- τα μικρά νησιά που αντιμετωπίζουν σήμερα σημαντικούς περιορισμούς, που έχουν σχέση με τις γεωγραφικές, δημογραφικές, φυσικές & κοινωνικο-οικονομικές ιδιομορφίες του νησιωτικού συμπλέγματος.

Σε σχέση με την 'Τοπική Ανάπτυξη με την Πρωτοβουλία Τοπικών Κοινοτήτων' έμφαση δίνεται στην προώθηση της τοπικής κοινωνικής ευθύνης, της συμμετοχικής διαδικασίας και της τοπικής πρωτοβουλίας, κατά το σχεδιασμό και την υλοποίηση του παρόντος Επιχειρησιακού Προγράμματος. Η τοπική ανάπτυξη θα πραγματοποιηθεί με πρωτοβουλία Τοπικών Κοινοτήτων, από τις Ομάδες Τοπικής Δράσης που θα αποτελούνται από εκπροσώπους των δημόσιων και ιδιωτικών τοπικών κοινωνικοοικονομικών συμφερόντων, μέσω των Τοπικών Προγραμμάτων Ανάπτυξης.

Λαμβάνοντας υπόψη τα συγκριτικά πλεονεκτήματα, αλλά και τις ιδιαιτερότητες των επιμέρους περιοχών της Περιφέρειας, προτείνεται και ενθαρρύνεται η αξιοποίηση και η προώθηση πρωτοβουλιών Τοπικής Ανάπτυξης με Πρωτοβουλία Τοπικών Κοινοτήτων, από τις τοπικές κοινωνίες στις περιοχές της ενδοχώρας (αγροτικές και κυρίως ορεινές), που χαρακτηρίζονται από τοπικά δυναμικά αναπτυξιακά χαρακτηριστικά στον πρωτογενή τομέα και στην παραγωγή διακριτών ποιοτικών τοπικών προϊόντων. Ειδικότερα, κρίνεται ότι οι επαγγελματικές και οι κοινωνικές ομάδες, που θα διαμορφώσουν τις ομάδες τοπικής δράσης, δύνανται να επενδύσουν στην ανάπτυξη της αγροδιατροφικής αλυσίδας και στην ανάδειξη της τοπικής γαστρονομίας.

Οι ενδεικτικές δράσεις του ΠΕΠ που συμβάλλουν στην εν λόγω στρατηγική, είναι:

- ενίσχυση ΜΜΕ με έμφαση στην καινοτομία σε θέματα που σχετίζονται με τη RIS3
- κατάρτιση του τοπικού δυναμικού σε θέματα που σχετίζονται με τη RIS3
- στη συμπλήρωση τοπικών υποδομών (προσβασιμότητα κλπ)

Τέλος, αναφέρεται ότι συμβολή στην παραπάνω στρατηγική αναμένεται να έχει και το Π.Α.Α. μέσω των προβλεπόμενων από το Σ.Ε.Σ. εκχωρήσεων στην Περιφέρεια.

Κύριο στόχο για τις Ολοκληρωμένες Χωρικές Επενδύσεις (ΟΧΕ) συνιστά, τόσο η δημιουργία αναπτυξιακών δραστηριοτήτων στην Περιφέρεια Ιονίων Νήσων, μέσω της αξιοποίησης κοινών δυνατοτήτων για την αντιμετώπιση κοινών προκλήσεων, όσο και η αξιοποίηση επενδυτικών προτεραιοτήτων και θεματικών στόχων που παρουσιάζουν καινοτόμο χαρακτήρα, σε συνδυασμό με τις τοπικές ανάγκες και τη λογική της έξυπνης εξειδίκευσης. Πρόσθετο ζητούμενο αποτελεί η μέγιστη δυνατή μόχλευση πόρων με την μέγιστη δυνατή αποδοτικότητα των διαθέσιμων δημόσιων πόρων. Έμφαση θα δοθεί σε :

- Παράκτιες περιοχές, με αναπτυξιακή δυναμική στη θαλάσσια οικονομία, θεωρείται ότι η εδαφική επένδυση δύναται να αφορά σε δράσεις που άπτονται της θαλάσσιας οικονομίας (θαλάσσιος & παράκτιος τουρισμός, περιβάλλον & πολιτισμός κλπ).
- Παράκτιες περιοχές με επέκταση στην ενδοχώρα, με προοπτικές οικολογικού - τουριστικού ενδιαφέροντος, προκύπτουν σημαντικές δυνατότητες διαφοροποίησης του τουριστικού προϊόντος και προώθησης του θεματικού ποιοτικού τουρισμού (π.χ. οικολογικός).

- Αστικές περιοχές (κυρίως σε μεγαλύτερες αστικές συγκεντρώσεις) με πλούσιο πολιτιστικό απόθεμα, προτείνεται η εμβάθυνση στο πλαίσιο της δημιουργικής & πολιτιστικής οικονομίας, δηλαδή η διασύνδεση του πολιτιστικού αποθέματος και της ιδιαίτερης ταυτότητας με την επιχειρηματική αξιοποίηση.
- Αστικές περιοχές (κυρίως σε ημιαστικές, μικρότερης κλίμακας συγκεντρώσεις), που αντιμετωπίζουν την πρόκληση της παραγωγικής ανασύνταξης, που ενδεχομένως επιβαρύνονται από ιδιαίτερα περιβαλλοντικά χαρακτηριστικά που εγκυμονούν κινδύνους (π.χ. σεισμοί), προτείνεται η ανασυγκρότησή τους να εστιάσει στο εγχείρημα ανάδειξης του φυσικού κινδύνου σε «πλεονέκτημα».

Το συνολικό ποσό που θα διατεθεί προς την κατεύθυνση της υλοποίηση δράσεων ανέρχεται σε 24 εκ € (σε όρους Κοινοτικής Συνδρομής), εκ των οποίων τα 2,7 εκ € αφορούν σε στήριξη από το ΕΚΤ, ποσό που σε γενικές γραμμές και λαμβάνοντας υπόψη τις διαπιστωμένες ανάγκες θεωρείται επαρκές.

Αν και έχει γίνει μια αρκετά συστηματική προσπάθεια περιγραφής των ενδεικτικών δράσεων που θα λάβουν χώρα, εκτιμάται ότι η περιγραφή των κριτηρίων για την ενεργοποίηση των ανωτέρω εργαλείων εδαφικής ανάπτυξης, παραμένει σε γενικά επίπεδα, ενώ απαραίτητη κρίνεται μία προσπάθεια διατύπωσης κριτηρίων οριοθέτησης – προσδιορισμού των ανωτέρω περιοχών, προτάσσοντας περιοχές προτεραιότητας, στις οποίες θα λάβουν χώρα οι παρεμβάσεις.

3.2.2. Εκτίμηση της εξωτερικής συνοχής του ΠΕΠ

3.2.2.1. Εξέταση της συμβολής στην Έξυπνη Εξειδίκευση

Η Έξυπνη Εξειδίκευση έχει μια βαρύνουσα λειτουργία στο πλαίσιο της νέας Πολιτικής για τη Συνοχή αφού είναι ένα βασικό μέσο για την εξασφάλιση της συμβολής της Πολιτικής Συνοχής στους στόχους που έχει θέσει η Ευρώπη 2020 για θέσεις εργασίας και ανάπτυξη. Στο πλαίσιο της νέας Πολιτικής Συνοχής, η έξυπνη εξειδίκευση και η ανάπτυξη εθνικών και περιφερειακών στρατηγικών για την προώθηση της (RIS3) αποτελεί μια «εκ των προτέρων προϋπόθεση». Αυτό σημαίνει ότι τα κάθε Κράτος-μέλος και περιφέρεια πρέπει να έχει έτοιμη μια καλοσχεδιασμένη στρατηγική, ώστε να μπορέσει να λάβει οικονομική στήριξη από την ΕΕ μέσω των διαρθρωτικών ταμείων για τα σχεδιαζόμενα μέτρα καινοτομίας.

Η Περιφέρεια Ιονίων Νήσων έχει προχωρήσει στην διαμόρφωση Περιφερειακής Στρατηγικής Έξυπνης Εξειδίκευσης αποτελεί βασική συνιστώσα της συνολικής Αναπτυξιακής Στρατηγικής της Περιφέρειας, που αφορά στο παραγωγικό της πρότυπο και εκτείνεται σε μεγαλύτερο του 2020, χρονικό ορίζοντα.

Σημειώνεται ότι η ΠΙΝ κατατάσσεται στην ομάδα περιφερειών της χώρας «με μεγάλες δυνατότητες στον τομέα του τουρισμού, αλλά εξαιρετικά χαμηλή καινοτομία». Η «έξυπνη εξειδίκευση» της Π.Ι.Ν. επικεντρώνεται στην παραγωγή τυπικών προϊόντων αγροδιατροφής, στον ποιοτικό και θεματικό τουρισμό, σε καλύτερη αξιοποίηση του

παράκτιου και θαλάσσιου χώρου με αποφυγή συγκρούσεων και τέλος στην ανάδειξη της ξεχωριστής (πολιτιστικής) ταυτότητας και την σύνδεσή της με παραγωγικές ευκαιρίες.

Έτσι, έχουν αναδειχθεί οι ακόλουθες τομεακές προτεραιότητες:

- i. **Ποιοτικός & Θεματικός Τουρισμός** (διεύρυνση της αλυσίδας αξίας, διαφοροποίηση προϊόντος με ειδικές μορφές τουρισμού, αναβάθμιση υποδομών και παρεχομένων υπηρεσιών, χρήση καθαρών τεχνολογιών).
- ii. **Δημιουργική Οικονομία** (βασισμένη στην πολιτιστική ταυτότητα & παράδοση, στις σύγχρονες τεχνολογίες και στο σύγχρονο πολιτισμό).
- iii. **Βιο-οικονομία & Αγροδιατροφή** (αξιοποίηση των δυνατοτήτων παραγωγής τυπικών προϊόντων, χρήσης νέων μεθόδων –π.χ. βιοκαλλιέργειες- στην κατεύθυνση της δημιουργίας γαστρονομικής ταυτότητας).
- iv. **Θαλάσσια Οικονομία** (επιδίωξη για βιώσιμο παράκτιο & θαλάσσιο τουρισμό, περιβάλλον και πολιτισμό, αλιεία, υδατοκαλλιέργεια και θαλάσσια βιοτεχνολογία).

Όραμα της στρατηγικής αυτής είναι η «**Επανάκτηση της ελκυστικότητας με την αξιοποίηση της γνώσης**», που είναι απολύτως συμβατό (υπο-σύνολο) με το γενικό όραμα της Περιφέρειας «**Ιόνια Νησιά: ελκυστικός προορισμός και βιώσιμος τόπος**».

Το ΠΕΠ Ιονίων Νήσων συμβάλλει άμεσα στην προώθηση της στρατηγικής της έξυπνης εξειδίκευσης, μέσω του Άξονα Προτεραιότητας 1 «**Ενίσχυση της περιφερειακής ανταγωνιστικότητας με ανάπτυξη της επιχειρηματικότητας, της καινοτομίας & των ΤΠΕ**».

Δράσεις που να αναμένεται να χρηματοδοτηθούν στο πλαίσιο του ΑΠ 1 είναι:

Θεματικός Στόχος 1:

- Στοχευμένες Δράσεις Προώθησης της Έρευνας και της Τεχνολογίας σε τομείς περιφερειακής εξειδίκευσης και νέους ανταγωνιστικούς σε διεθνές επίπεδο τομείς.
- Συνεργασία επιχειρήσεων με ερευνητικούς φορείς σε τομείς προτεραιότητας της Περιφέρειας.

Θεματικός Στόχος 2:

- Ενίσχυση επιχειρήσεων για ανάπτυξη ψηφιακών εφαρμογών & εργαλείων αξιοποίησης του πολιτιστικού αποθέματος της ΠΙΝ.
- Ανάπτυξη ψηφιακών εφαρμογών ανάδειξης του συγκριτικού πλεονεκτήματος της ΠΙΝ στους τομείς Τουρισμός – Πολιτισμός – Περιβάλλον.
- Ψηφιακές εφαρμογές δημόσιου χαρακτήρα στους τομείς ηλεκτρονικής υγείας – τηλεφροντίδας.

Θεματικός Στόχος 3:

- Παροχή κινήτρων για την ανάπτυξη επιχειρήσεων, νέων προϊόντων & υπηρεσιών καθώς και τον τεχνολογικό εκσυγχρονισμό σε τομείς Περιφερειακής Εξειδίκευσης.
- Δημιουργία δικτύων με επίκεντρο τον τουρισμό, τον πολιτισμό & την αγροδιατροφική αλυσίδα.

- Δημιουργία εκκολαπτηρίου καινοτόμων επιχειρήσεων που δραστηριοποιούνται τους τομείς Περιφερειακής Εξειδίκευσης.
- Ενίσχυση καινοτόμου νεανικής επιχειρηματικότητας σε τομείς Περιφερειακής εξειδίκευσης.
- Δημιουργία αποκεντρωμένης δομής για προώθηση της καινοτομίας σε τομείς Περιφερειακής εξειδίκευσης.

Επιπρόσθετα, σημειώνεται ότι υποστηρικτικά προς την Περιφερειακή Στρατηγική Έξυπνης Εξειδίκευσης λειτουργούν και άλλοι Άξονες Προτεραιότητας του ΠΕΠ. Συνοπτικά αναφέρονται:

- Ο Α.Π. 2 «**Προστασία του Περιβάλλοντος και Αειφόρος Ανάπτυξη**», κυρίως μέσω του ΘΣ6 όσον αφορά στις τουριστικές υποδομές μικρής κλίμακας (ΕΠ 6γ).
- Ο Α.Π. 3 «**Ενίσχυση υποδομών μεταφορών**». Το «τρίγωνο» αστικό κέντρο-λιμάνι-αεροδρόμιο κάθε μεγάλου νησιού είναι το σημείο αναφοράς για τη διασύνδεση με τα ΔΔΜ της περιοχής, συστατικό στοιχείο της RIS και «πύλη» για τη σύνδεση με την ενδοχώρα.
- Ο Α.Π. 5 «**Κοινωνική ένταξη, ανθρώπινο δυναμικό & καταπολέμηση της φτώχειας & των διακρίσεων**», μέσω του Θεματικού Στόχου 8 για την ενίσχυση του ανθρώπινου δυναμικού (άνεργοι και εργαζόμενοι) της ΠΙΝ σε προσόντα. Σύμφωνα με την RIS, η στροφή προς νέα πρότυπα και τομείς επιχειρηματικότητας, προϋποθέτει ανάλογες δεξιότητες για το ανθρώπινο δυναμικό. Επίσης, στην ΠΙΝ καταγράφεται αυξημένη ροπή προς την αυτό-απασχόληση και κρίνεται αναγκαία η ενίσχυση της δημιουργίας νέας επιχειρηματικότητας (RIS).

Οι παραπάνω Άξονες Προτεραιότητας και δράσεις συμβάλλουν στην υλοποίηση του οράματος της ΠΙΝ για την μετατροπή της σε έναν ελκυστικό και βιώσιμο τόπο με την αξιοποίηση της γνώσης.

3.2.2.2. Εξέταση της συμβολής στο Πρόγραμμα HORIZON 2020

Το πρόγραμμα «Ορίζοντας 2020» (Horizon 2020), είναι το χρηματοδοτικό πλαίσιο της ΕΕ για την Έρευνα και την Καινοτομία, που θα καλύψει την περίοδο 2014-2020, με προϋπολογισμό περίπου 80 δισ. ευρώ. Το πρόγραμμα υποστηρίζει τη στρατηγική "Ευρώπη 2020" που αναδεικνύει την έρευνα και την καινοτομία ως κεντρικούς μοχλούς για την έξυπνη, βιώσιμη και ολοκληρωμένη ανάπτυξη, στοχεύοντας παράλληλα στην αποτελεσματική αντιμετώπιση σημαντικών κοινωνικών προκλήσεων.

Στόχοι του «Ορίζοντας 2020» είναι: α) η ενδυνάμωση της παγκόσμιας ανταγωνιστικότητας της Ευρώπης β) η αξιοποίηση των επιστημονικών επιτευγμάτων σε καινοτόμα προϊόντα και υπηρεσίες και γ) η βελτίωση της ποιότητας ζωής των Ευρωπαίων πολιτών.

Οι τρεις βασικοί άξονες του προγράμματος είναι:

- **Επιστημονική Αριστεία (Excellent Science):** Επιστημονική έρευνα παγκόσμιου επιπέδου με στόχο την προσέλκυση στην ΕΕ των καλύτερων επιστημόνων.

- **Βιομηχανική Υπεροχή (Industrial Leadership):** Στρατηγική επένδυση σε τεχνολογίες-κλειδιά, όπως νανοτεχνολογία-μικροηλεκτρονική, συμμετοχή ιδιωτικού τομέα, δημιουργία καινοτόμων επιχειρήσεων.
- **Κοινωνικές Προκλήσεις (Societal Challenges):** Αντιμετώπιση σημαντικών κοινωνικών προκλήσεων, όπως η γήρανση πληθυσμού, εξάντληση ενεργειακών πόρων, αντιμετώπιση κλιματικής αλλαγής.

Η χρηματοδότηση αποσκοπεί στην τόνωση της ευρωπαϊκής οικονομίας της γνώσης, καθώς και στην αντιμετώπιση ζητημάτων για τη βελτίωση της ζωής των πολιτών. Το πρόγραμμα περιλαμβάνει 12 τομείς στους οποίους θα εστιαστεί η δράση κατά το διάστημα 2014/2015, όπως την εξατομικευμένη υγειονομική περίθαλψη, την ψηφιακή ασφάλεια και τις «έξυπνες πόλεις».

Το ΠΕΠ Ιονίων Νήσων συμβάλλει στους στόχους του ΟΡΙΖΟΝΤΑ 2020 κυρίως μέσω του Άξονα Προτεραιότητας 1. Πιο συγκεκριμένα το ΕΠ ΠΙΝ συμβάλλει στους δύο πρώτους άξονες του ΟΡΙΖΟΝΤΑ 2020 (Επιστημονική Αριστεία και Βιομηχανική Υπεροχή).

3.2.2.3. Εξέταση της συμβολής στην Εθνική Στρατηγική για την Ενσωμάτωση των ROMA

- Η ενσωμάτωση των ROMA επιδιώκεται μέσω της ΕΠ 9.ii: Κοινωνικοοικονομική ενσωμάτωση περιθωριοποιημένων κοινοτήτων, όπως οι Ρομά, μέσω δράσεων ενεργητικής παρέμβασης στήριξης της κοινωνικής και οικονομικής ένταξης κοινοτήτων Ρομά των Περιφερειακών Ενοτήτων κυρίως της Κέρκυρας και της Κεφαλονιάς. Οι δράσεις που προβλέπονται περιλαμβάνουν: Λειτουργία One – Stop shops / Κέντρα Κοινότητας – Ημέρας ευπαθών ομάδων με διευρυμένες υπηρεσίες.
- Παροχή υπηρεσιών υγείας/κοινωνικής φροντίδας ατόμων που ανήκουν σε περιθωριοποιημένες κοινότητες.
- Ολοκληρωμένη δέσμη δράσεων συμβουλευτικής, προκατάρτισης / επιμόρφωσης, δράσεων προώθησης απασχόλησης/αυτοαπασχόλησης Ρομά.
- Ευαισθητοποίηση και πληροφόρηση της κοινωνίας για θέματα διακρίσεων.
- Για την υλοποίηση των ανωτέρω δράσεων απαιτείται, όπως αναφέρεται στο κείμενο του ΕΠ η υιοθέτηση της περιφερειακής στρατηγικής για τους Ρομά και με βάση τη διαθεσιμότητα των πόρων της Επενδυτικής Προτεραιότητας.

Ειδικότερα, συμβολή των προαναφερόμενων δράσεων εντοπίζεται με δύο από τους τρεις στόχους της Εθνικής Πολιτικής για τους Ρομά, έως το 2020 και ειδικότερα με την :

- Ανάπτυξη υποστηρικτικού πλέγματος κοινωνικής παρέμβασης (στους τομείς της απασχόλησης, εκπαίδευσης, υγείας και Κοινωνικής ένταξης).
- Ανάπτυξη Κοινωνικού διαλόγου και συναίνεσης, μέσω της κοινωνικής χειραφέτησης και της συμμετοχής των ίδιων των Ρομά.

Κατά συνέπεια εξαιρείται ο στόχος της εθνικής πολιτικής ο σχετικός με τη στέγαση.

Η συμβολή του ΠΕΠ ΙΝ στην Εθνική Στρατηγική για την ενσωμάτωση των ROMA, κρίνεται συνεπώς ικανοποιητική, δοθέντων των περιορισμών που τίθενται από τη χρηματοδότηση του Προγράμματος. Χρήσιμη θα ήταν, προς όφελος της πλήρους αποτύπωσης, ο προσδιορισμός με την πληρέστερη δυνατή ακρίβεια, του μεγέθους του πληθυσμού στόχου.

3.3. Αξιολόγηση της λογικής της παρέμβασης του ΠΕΠ Ιονίων Νήσων

3.3.1. Αποτίμηση της λογικής της παρέμβασης του ΠΕΠ ανά Άξονα Προτεραιότητας και Επενδυτική Προτεραιότητα.

Στην παρούσα ενότητα επιχειρείται να αξιολογηθεί η επάρκεια και η καταλληλότητα του προγραμματικού σχεδιασμού, σε σχέση με τις ανάγκες που καλείται να επιλύσει και ειδικότερα η αποτίμηση της λογικής της παρέμβασης της κάθε Επενδυτικής Προτεραιότητας (ανά Άξονα Προτεραιότητας) και του τρόπου με τον οποίο οι αναμενόμενες εκροές κάθε προτεραιότητας οδηγούν στα επιθυμητά αποτελέσματα.

Ειδικότερα και ανά Άξονα Προτεραιότητας:

Για τον ΑΠ 1:

- Η ανάγκη για την αντιμετώπιση της σημαντικής υστέρησης σε καινοτομίες και τεχνολογίες, αντιμετωπίζονται από την **Επενδυτική Προτεραιότητα 1α (ΕΠ 1α)**. Στο πλαίσιο αυτό, επιλέγεται ο **Ειδικός Στόχος 1.α.1 (ΕΣ 1.α.1)** για την αύξηση της ερευνητικής δραστηριότητας σε τομείς περιφερειακής εξειδίκευσης & διεθνούς ενδιαφέροντος. Το επιδιωκόμενο αποτέλεσμα είναι η δημιουργία νέας γνώσης σε περιφερειακό επίπεδο σε τομείς περιφερειακής εξειδίκευσης & διεθνούς ενδιαφέροντος όπως είναι η βιο-πληροφορική & η αγροδιατροφή. Ο ΣΑ εκτιμά ότι η λογική παρέμβασης είναι σε γενικές γραμμές ορθή. Απαιτείται μεγαλύτερη εξειδίκευση των κλάδων και υποκλάδων που θα εξυπηρετήσει η ΕΠ.
- Η ανωτέρω ανάγκη εξυπηρετείται επίσης από τις **ΕΠ 2β και 2γ**. Οι ίδιες επενδυτικές προτεραιότητες έχουν οριζόντιο χαρακτήρα και επεμβαίνουν στις ανάγκες τις σχετικές με το περιβάλλον και την αειφόρο διαχείριση των φυσικών πόρων, στη βελτίωση του πολιτιστικού αποθέματος, στη βελτίωση των υπηρεσιών υγείας και πρόνοιας, στις διασυνδέσεις των παραγωγικών τομέων και στη διακυβέρνηση. Οι Ειδικό Στόχοι που επιλέγονται είναι ο **ΕΣ 2. β.1** για την Αύξηση επιχειρήσεων που αναπτύσσουν εργαλεία ΤΠΕ και **ΕΣ 2.γ.1** για την Αύξηση των παρεχόμενων πληροφοριών και υπηρεσιών που προσφέρονται ψηφιακά στους τομείς του πολιτισμού και της υγείας. Τα αναμενόμενα αποτελέσματα αφορούν στην ανάπτυξη στοχευμένων ψηφιακών εφαρμογών & δράσεων με τη χρήση ΤΠΕ σε επιλεγμένους τομείς (δημιουργική/ πολιτιστική οικονομία, τουρισμός κλπ). Η λογική παρέμβασης είναι σε γενικές γραμμές ορθή. Στην πληρότητα θα συνέβαλλε, η προσπάθεια προσδιορισμού των ωφελούμενων επιχειρήσεων και πολιτών.
- Οι ανάγκες για βελτίωση της σχετικά χαμηλής προστιθέμενης αξίας, όπου ειδικά ο α'γενής & β'γενής τομέας καταγράφουν σημαντικές τάσεις συρρίκνωσης και της απουσίας ισχυρών δια-τομεακών συνδέσεων, αντιμετωπίζονται από μία σειρά ΕΠ με κυριότερες την **ΕΠ 1.β, ΕΠ 2.β, ΕΠ 3.α και ΕΠ 3. γ**. Οι στόχοι που επιλέγονται είναι ο **ΕΣ 1.β.1** για την Αύξηση της επιχειρηματικής δαπάνης σε ΕΤΑΚ στους τομείς περιφερειακής εξειδίκευσης της ΠΙΝ, ο **ΕΣ 2.β.1** Αύξηση επιχειρήσεων που αναπτύσσουν εργαλεία ΤΠΕ, **3.α.1** Αύξηση παραγωγικών επενδύσεων σε τομείς περιφερειακής εξειδίκευσης και **3.γ.1** Αύξηση ΜΜΕ της Περιφέρειας που εισάγουν καινοτομίες, αντιστοίχως. Τα αναμενόμενα αποτελέσματα είναι η ενσωμάτωση της γνώσης και της τεχνολογίας στην περιφερειακή επιχειρηματικότητα, η αύξηση του αριθμού ΜΜΕ που καινοτομούν, η ανάπτυξη συνεργιών με επίκεντρο τις ανάγκες του παραγωγικού συστήματος και η ανάπτυξη της επιχειρηματικότητας σε τομείς περιφερειακής εξειδίκευσης. Η λογική παρέμβασης είναι σε γενικές γραμμές συνεκτική και ορθή. Θα συνέβαλε περαιτέρω στη βελτίωση του προγραμματισμού η καλύτερη οριοθέτηση των κλάδων στους οποίους θα κατευθυνθεί η ενίσχυση και οι αναμενόμενες επιπτώσεις στην απασχόληση.

- Η απουσία ισχυρών δια-τομεακών συνδέσεων, γεγονός που αποτυπώνεται στην απουσία ανάλογων παραγωγικών δικτυώσεων & συνεργασιών, αφορούν στην **ΕΠ 1.β, 3.α και 3.γ, με τους αντίστοιχους Ειδικούς Στόχους**. Ο ΣΑ εκτιμά ότι η λογική παρέμβασης παρουσιάζεται σχετικά συνεκτική και ολοκληρωμένη. Θα συνέβαλε στην πληρότητα της λογικής παρέμβασης, η καλύτερη ανάλυση του τρόπου που η απουσία δικτυώσεων έχει επιπτώσεις στην Ανάπτυξη και στην ανταγωνιστικότητα και η αναφορά σε κλάδους που πλήττονται περισσότερο. Επίσης, χρήσιμη θα ήταν μια πιο εξειδικευμένη αναφορά στα αναμενόμενα αποτελέσματα των παρεμβάσεων.

Για τον ΑΠ 2:

- Η ανάγκη για την αντιμετώπιση των πιέσεων στο περιβάλλον και τους πόρους, συνέπεια του παραγωγικού προτύπου και η ανάγκη εξοικονόμησης ενεργειακών και υδάτινων πόρων αντιμετωπίζονται από την **ΕΠ 4γ**. **Ο σχετικός Ειδικός Στόχος είναι ο ΕΣ 4.γ.1** Εξοικονόμηση ενεργειακών πόρων & περιορισμός της κατανάλωσης ενέργειας σε δημόσιες υποδομές και κατοικίες. Τα αναμενόμενα αποτελέσματα αφορούν στην προώθηση της ενεργειακής απόδοσης σε δημόσια κτήρια, υποδομές και κατοικίες.

Η λογική της παρέμβασης θεωρείται συνεκτική και ολοκληρωμένη.

- Η ανάγκη για την αντιμετώπιση των απειλών συνέπεια φυσικών κινδύνων, αντιστοιχεί στην **ΕΠ 5.α και ΕΠ 5.β** και αντιμετωπίζεται από τον **ΕΣ 5.α.1** Πρόληψη κινδύνων και μείωση των επιπτώσεων από την κλιματική αλλαγή που σχετίζονται με πλημμυρικά φαινόμενα και φαινόμενα πυρκαγιών και **ΕΣ 5.β.1** Πρόληψη και μείωση των επιπτώσεων από φυσικούς και ανθρωπογενείς κινδύνους. Αναμενόμενο αποτέλεσμα είναι η ενίσχυση της πρόληψης και διαχείρισης φυσικών και ανθρωπογενών κινδύνων και καταστροφών.

Ο ΣΑ θεωρεί ότι η λογική παρέμβασης είναι ορθή. Θα συνέβαλε περισσότερο στην πληρότητά της η ανάλυση του τρόπου και των μέσων βελτίωσης της ανταπόκρισης των τοπικών αρχών σε φυσικές καταστροφές.

- Οι περιορισμοί στους φυσικούς και ενεργειακούς πόρους και οι πιέσεις στο περιβάλλον συνδέονται επίσης με την **ΕΠ 6α** και με την **ΕΠ 6β** και κατ'επέκταση με τον **ΕΣ 6.α.1** Ολοκλήρωση υποδομών διαχείρισης στερεών αποβλήτων Μικρών Νησιών, τον **ΕΣ 6.β.1** Βελτίωση διαχείρισης και προστασίας υδατικών πόρων της Περιφέρειας Ιονίων Νήσων και τον **ΕΣ 6.β.2** Βελτίωση της επάρκειας και της ποιότητας του πόσιμου νερού. Ως αποτελέσματα περιγράφονται η αναβάθμιση των υποδομών διαχείρισης στερεών αποβλήτων για τη διαφύλαξη του φυσικού περιβάλλοντος και των πόρων των μικρών νησιών και η διασφάλιση της καλής ποιότητας των υδάτων και η προστασία θαλάσσιου περιβάλλοντος.

Ο ΣΑ θεωρεί ότι η λογική παρέμβασης χαρακτηρίζεται σε γενικές γραμμές από συνεκτικότητα.

- Η ανάγκη για προστασία, ανάδειξη και αξιοποίηση της φυσικής και πολιτιστικής κληρονομιάς καλύπτεται από την **ΕΠ 6γ**. Ο Ειδικός Στόχος που περιλαμβάνεται είναι ο **ΕΣ 6.γ.1**, και αφορά στην αξιοποίηση της πολιτιστικής ταυτότητας της Περιφέρειας ως πόρου, ενώ τα αναμενόμενα αποτελέσματα συνδέονται με την προστασία και ανάδειξη της υλικής και άυλης πολιτιστικής κληρονομιάς

Ο ΣΑ θεωρεί ότι η λογική παρέμβασης χαρακτηρίζεται σε γενικές γραμμές από συνεκτικότητα, αν και θα μπορούσε να χαρακτηρίζεται από μεγαλύτερο ποσοστό εξειδίκευσης των προτεινόμενων δράσεων.

- Στις προαναφερόμενες ανάγκες συμβάλει επίσης η **ΕΠ 6δ και αντίστοιχα ο ΕΣ 6.δ.1**. Αξιοποίηση οικοσυστημάτων και περιοχών ιδιαίτερης οικολογικής σημασίας και φυσικού κάλλους.

Ο ΣΑ εκτιμά ότι αν και η προτεινόμενη παρέμβαση είναι απολύτως ορθή, δεν περιγράφονται ικανοποιητικά τα αναμενόμενα αποτελέσματα από την υλοποίησή της.

- Η ανάγκη για μείωση των χωρικών ανισοτήτων και για την αναβάθμιση του αστικού περιβάλλοντος εντάσσεται στο πλαίσιο της **ΕΠ 6ε** και συγκεκριμενοποιείται μέσω του **ΕΣ 6.ε.1** Αύξηση της ελκυστικότητας των αστικών περιοχών. Τα προσδοκώμενα οφέλη σχετίζονται με την αύξηση της ελκυστικότητας των πόλεων για κατοίκους και επισκέπτες.

Ο ΣΑ εκτιμά ότι η λογική παρέμβασης είναι ορθή και συνεκτική, αν και χρήζει μεγαλύτερης εξειδίκευσης σε επίπεδο δράσεων.

Για τον ΑΠ 3:

- Η προβληματική προσπελασιμότητα, διαπεριφερειακή και ενδοπεριφερειακή, που εκτός των άλλων, δημιουργεί αυξημένες ανάγκες σχετικών υποδομών και δικτύων αντιμετωπίζονται από την **ΕΠ 7β**, και τον **ΕΣ 7.β.1**. για την Αναβάθμιση και συμπλήρωση βασικών μεταφορικών υποδομών στο χερσαίο χώρο και διασύνδεση του μεταφορικού συστήματος διακίνησης επιβατών και εμπορευμάτων στο χερσαίο χώρο. Τα αναμενόμενα αποτελέσματα είναι η βελτίωση των συνθηκών του χερσαίου υποσυστήματος μεταφορών για την ασφαλή κυρίως κυκλοφορία & την αναβαθμισμένη λειτουργία του στο πλαίσιο του ενιαίου συστήματος μεταφορών της Περιφέρειας και η άρση της απομόνωσης και περιφερειακότητας γεωγραφικά απομονωμένων περιοχών

Ο ΣΑ θεωρεί ότι η λογική παρέμβασης χαρακτηρίζεται σε γενικές γραμμές από επάρκεια. Σημειώνεται ωστόσο ότι η περιγραφή των σχετικών δράσεων δεν επιτρέπει τη διακριτή σύνδεση - συμπληρωματικότητα με τα ΔΕΔ-Μ.

- Στην ανωτέρω ανάγκη συνεισφέρει επίσης η **ΕΠ 7γ** και ο **ΕΣ 7.γ.1** Αναβάθμιση και συμπλήρωση των μεταφορικών υποδομών στο θαλάσσιο χώρο και τη διασύνδεση του μεταφορικού συστήματος διακίνησης με τα ΔΕΔ-Μ, με αναμενόμενα αποτελέσματα την βελτίωση του θαλάσσιου υποσυστήματος διακίνησης (μεταφορών & τουρισμού) στο πλαίσιο του ενιαίου συστήματος μεταφορών της Περιφέρειας και της προώθησης της μεταφορικής πολυτροπικότητας και βέβαια την άρση της απομόνωσης.

Ο ΣΑ θεωρεί ότι η λογική παρέμβασης είναι συνεκτική και ορθή.

Για τον ΑΠ 4:

Η ελλιπής πρόσβαση στις κοινωνικές υπηρεσίες και υπηρεσίες υγείας και πρόνοιας καλύπτονται από την **ΕΠ 9.α** που εκφράζεται μέσω του **ΕΣ 9.α.1** Αύξηση της πρόσβασης σε βελτιωμένες υπηρεσίες υγείας και πρόνοιας και έχει ως αναμενόμενα αποτελέσματα σε περιφερειακό επίπεδο την περαιτέρω βελτίωση της προσβασιμότητας και των παρεχόμενων υπηρεσιών υγείας και πρόνοιας προς τους κατοίκους και επισκέπτες της Περιφέρειας. Ο ΣΑ θεωρεί ότι η λογική παρέμβασης είναι ορθή, απουσιάζει ωστόσο η εξειδίκευση και η προσπάθεια προσδιορισμού των ομάδων στόχων.

Το σχετικά χαμηλό επίπεδο εκπαίδευσης πληθυσμού, που εκδηλώνεται με υψηλά ποσοστά σχολικής διαρροής αντιμετωπίζεται από την **ΕΠ 10..** Ο στόχος που επιλέγεται είναι ο **ΕΣ 10.α** για την Βελτίωση της πρόσβασης σε υποδομές α'-βάθμιας και β'-βάθμιας εκπαίδευσης, ενώ το αποτέλεσμα που επιδιώκεται είναι η περαιτέρω βελτίωση της προσβασιμότητας στο σύστημα πρωτοβάθμιας και δευτεροβάθμιας εκπαίδευσης. Ο ΣΑ θεωρεί ότι η λογική παρέμβασης είναι σε γενικές γραμμές ολοκληρωμένη.

Για τον ΑΠ 5:

- Το σχετικά χαμηλό επίπεδο εκπαίδευσης πληθυσμού, που εκδηλώνεται με υψηλά ποσοστά σχολικής διαρροής & και σχετικά χαμηλή πρόσβαση σε γ'θμια και Δια βίου Μάθηση καλύπτεται από τις **ΕΠ 8.ι, 8.iii και 8.V** και τους **ΕΣ 8.ι.1, 8.iii και 8.v.1**, μέσω

παρεμβάσεων κατάρτισης, διασύνδεσης με την απασχόληση και ενίσχυσης των ΜΜΕ. Η έμφαση αυτή αναδεικνύει ίσως για πρώτη φορά στο πλαίσιο της οικονομικής κρίσης, την αδυναμία των αποφοίτων της τριτοβάθμιας εκπαίδευσης να διασυνδεθούν με την αγορά εργασίας. Η λογική της παρέμβασης θεωρείται ορθή και τεκμηριωμένη

- Η χαμηλή εξειδίκευση του οικονομικά ενεργού πληθυσμού και τα υψηλά επίπεδα ανεργίας, ιδιαίτερα στους νέους και στις γυναίκες προσεγγίζεται μέσω της **ΕΠ 9.i**. Ο στόχος που επιλέγεται είναι ο **ΕΣ.9.i.1** για την Προώθηση της κοινωνικής ένταξης και ενίσχυση της απασχολησιμότητας ευπαθών και λοιπών ομάδων του πληθυσμού που βιώνουν ή κινδυνεύουν από φτώχεια και κοινωνικό αποκλεισμό. Τα προσδοκώμενα αποτελέσματα περιλαμβάνουν την αύξηση της συμμετοχής στην αγορά εργασίας ατόμων που βιώνουν ή κινδυνεύουν από φτώχεια και κοινωνικό αποκλεισμό, ιδίως μακροχρόνια ανέργων, ΑΜΕΑ και μεταναστών και τη διατήρηση και βελτίωση της πρόσβασης στην αγορά εργασίας ατόμων με ευθύνες φροντίδας, κυρίως γυναικών χαμηλού εισοδήματος, αρχηγών μονογονεϊκών οικογενειών κ.ο.κ.

Ο ΣΑ θεωρεί ότι η λογική της παρέμβασης είναι ορθή, πλήρης και τεκμηριωμένη και σύμφωνη με τις Κατευθυντήριες οδηγίες της ΕΥΣΕΚΤ.

- Στις παραπάνω ανάγκες, όπως επίσης και στην ανάγκη καταπολέμησης της φτώχειας συμβάλουν και οι **ΕΠ 9.ii** που αφορά στην ένταξη των ΡΟΜΑ, με τον **ΕΣ 9.ii.1** και **ΕΠ 9.iii** με τους **ΕΣ 9.iii.1** και **9.iii.2**. Η προσέγγιση που υιοθετεί το πρόγραμμα είναι ορθή και συνεκτική. Οι δράσεις υιοθετούν τον τύπο της Ολοκληρωμένης Παρέμβασης, αν και απαιτείται περαιτέρω εξειδίκευση σε επίπεδο εκροών και αποτελεσμάτων των ωφελειών των Ομάδων Στόχων.

Ο ΣΑ θεωρεί ότι η λογική παρέμβασης είναι σε γενικές γραμμές συνεκτική.

- Η ανάγκη για την άμβλυνση της φτώχειας, όπως επίσης και εκείνη της βελτίωσης της πρόσβασης σε κοινωνικές και προνοιακές υπηρεσίες και υπηρεσίες υγειονομικής περίθαλψης αντιμετωπίζονται επίσης μέσω των **ΕΠ 9.iv** και ειδικά με τον **ΕΣ 9.iv.1** και **ΕΣ 9.iv.2**. Τα αποτελέσματα από την υλοποίηση των δράσεων αναμένεται να είναι η εξασφάλιση της πρόσβασης στις ανωτέρω υπηρεσίες, ειδικά για τα ευάλωτα τμήματα του πληθυσμού και η εξασφάλιση της πρόσβασης σε βασικά αγαθά. Οι δράσεις θα λάβουν τη μορφή στοχευμένων παρεμβάσεων. Η προσέγγιση του προγράμματος είναι ορθή και συνεκτική, ενώ παρουσιάζει συνάφεια και με τις λοιπές παρεμβάσεις του Άξονα. Απαιτείται περαιτέρω εξειδίκευση σε επίπεδο εκροών και αποτελεσμάτων των ωφελειών των Ομάδων Στόχων

- Τέλος, το σύνολο των αναγκών που αφορούν στη βελτίωση της πρόσβασης στην απασχόληση και την άμβλυνση των ανισοτήτων εντάσσονται στο περιεχόμενο που προωθεί η ΕΠ 9.v. Ο σχετικός ΕΣ 9.v .1. για την αύξηση της απασχόλησης ευπαθών και λοιπών ομάδων πληθυσμού που απειλούνται ή πλήττονται από φτώχεια και κοινωνικό αποκλεισμό μέσω της κοινωνικής οικονομίας, προσδιορίζει ως αναμενόμενα οφέλη την αξιοποίηση της κοινωνικής επιχειρηματικότητας για την δημιουργία συνθηκών βελτίωσης της απασχολησιμότητας ευπαθών ομάδων πληθυσμού, μέσω της ανάπτυξης κοινωνικών επιχειρηματικών δραστηριοτήτων και την κοινωνική και οικονομική ένταξη ατόμων με ψυχικά προβλήματα. Στο ίδιο πλαίσιο, λειτουργεί και ο ΕΠ 9vi με ειδικό στόχο τον ΕΣ 9. vi.1 που αφορά στη διευκόλυνση της πρόσβασης στην απασχόληση ευπαθών και λοιπών ομάδων πληθυσμού των μικρών νησιών & γενικά των απομονωμένων περιοχών της Περιφέρειας. Οι παρεμβάσεις αυτές είναι τοπικά προσδιορισμένες (μικρά νησιά, απομονωμένες περιοχές) και αναμένεται να συμβάλλουν στην άρση της απομόνωσης και της βελτίωσης των όρων πρόσβασης στην αγορά εργασίας και την οικονομική δραστηριότητα ευπαθών ομάδων πληθυσμού

Ο ΣΑ θεωρεί ότι η λογική των παρεμβάσεων αυτών χαρακτηρίζεται σε γενικές γραμμές από επάρκεια και συμπληρωματικότητα με τις λοιπές παρεμβάσεις του Άξονα Προτεραιότητας. Θα μπορούσε να εξειδικευθεί περαιτέρω η γεωγραφική διάσταση τους και να προσδιορισθεί ο αριθμός τους.

Ως συμπέρασμα, ο ΣΑ εκτιμά ότι η λογική των δράσεων που επιλέγονται είναι σε γενικές γραμμές συνεκτική και διαθέτουν επαρκή σύνδεση με τις ΕΠ και τους ΕΣ των Αξόνων. Επίσης, η επιλογή της χρήσης ολοκληρωμένων και στοχευμένων παρεμβάσεων σε πλείστες περιπτώσεις εγγυάται την αποφυγή του κατακερματισμού κατά τη διάρκεια της περιόδου υλοποίησης. Οι ανάγκες του ΠΕΠ ΙΝ καλύπτονται επαρκώς και με ορθό τρόπο, στα πλαίσια των τιθέμενων πολιτικών. Δεν εντοπίζονται περιπτώσεις πιθανής μη επιλεξιμότητας δράσεων στο πλαίσιο των Διαρθρωτικών Ταμείων, παρά μόνο σε μία περίπτωση. Σαν γενικότερη παρατήρηση θα μπορούσε να τεθεί η ανάγκη καλύτερης περιγραφής - εξειδίκευσης των Ομάδων Στόχων, τόσο σε επίπεδο εκρών όσο και σε επίπεδο αποτελεσμάτων, χωρίς ωστόσο αυτό να κρίνεται απολύτως απαραίτητο στην παρούσα φάση.

3.3.2. Αξιολόγηση της καταλληλότητας των παρεμβάσεων του Προγράμματος που στοχεύουν στις ανάγκες συγκεκριμένων περιοχών και περιοχών με χωρικές ιδιαιτερότητες

Στην ενότητα 3.2.1.2 παρουσιάζονται αναλυτικά οι παρεμβάσεις του ΠΕΠ ΙΝ, οι οποίες ενσωματώνουν χωρικό χαρακτήρα και στοχεύουν στην άρση των ενδοπεριφερειακών ανισοτήτων.

Οι παρεμβάσεις αυτές εντάσσονται στις επενδυτικές προτεραιότητες που εξυπηρετούνται από τους ΑΠ 2, 3, 4 & 5 και στην πλειονότητά τους έχουν Ολοκληρωμένο Χαρακτήρα. Σημειώνεται ότι καταγράφεται καλή διασύνδεση μεταξύ των παρεμβάσεων που θα χρηματοδοτηθούν από το ΕΤΠΑ κι εκείνων που χρηματοδοτούνται από το ΕΚΤ.

Όπως αναφέρθηκε ήδη έχει λάβει χώρα μια αρκετά συστηματική προσπάθεια περιγραφής των ενδεικτικών δράσεων. Παραμένει ωστόσο ακόμη υπό εξέταση η περαιτέρω περιγραφή των κριτηρίων σχεδιασμού και οριοθέτησης των περιοχών παρέμβασης, ο προσδιορισμός των εκρών και κυρίως των αναμενόμενων αποτελεσμάτων, όπως επίσης και η επιλογή ορισμένων εμβληματικών παρεμβάσεων στο επίπεδο της αστικής ανάπτυξης.

3.3.3. Αποτίμηση της καταλληλότητας των προτεινόμενων εργαλείων υποστήριξης

Βασική συνιστώσα της αξιολόγησης της λογικής της παρέμβασης του προγράμματος αποτελεί και η αξιολόγηση της καταλληλότητας των προτεινόμενων μορφών υποστήριξης των σχεδιαζόμενων δράσεων.

Με βάση τον Γενικό Κανονισμό, για κάθε Άξονα Προτεραιότητας απαιτείται «περιγραφή των δράσεων που πρόκειται να υποστηριχθούν, περιλαμβανομένου του εντοπισμού των βασικών στοχευόμενων ομάδων, των ειδικών στοχευόμενων περιοχών και των τύπων των δικαιούχων, κατά περίπτωση, και της προγραμματιζόμενης χρήσης των χρηματοδοτικών μέσων».

Στο παρόν σχέδιο του Ε.Π. της Περιφέρειας Ιονίων Νήσων για την περίοδο 2014-2020, αποτυπώνονται ανά Ειδικό Στόχο οι κατηγορίες Δράσεων, με εκτενή αναφορά στις ενδεικτικές ομάδες στόχου, όπως επίσης και στις ενδεικτικές κατηγορίες Δικαιούχων. Η αποτύπωση είναι ικανοποιητική και συνεκτική, χωρίς να είναι εξαντλητική.

Διαφαίνεται ωστόσο να μην έχουν αναλυθεί σε βάθος τρεις κύριες συνιστώσες της διαδικασίας εφαρμογής:

- α) οι μηχανισμοί διαχείρισης, υποστήριξης και προώθησης των δράσεων, στους εμπλεκόμενους φορείς
- β) η περιγραφή των χρηματοδοτικών εργαλείων που μπορεί να αξιοποιηθούν. Η ανάλυση στο συγκεκριμένο πεδίο περιορίζεται στην απλή αναφορά τους, χωρίς να γίνεται πρόταση για το περιεχόμενό τους. Προϋπόθεση για την υλοποίηση των εργαλείων αυτών παραμένει πάντως, η συνεργασία των πιστωτικών ιδρυμάτων εφόσον τα τελευταία επιλεχθούν ως Ενδιάμεσοι Φορείς.

γ) Εντοπίζονται περιπτώσεις, στις οποίες οι ομάδες – στόχοι πρέπει να εξειδικευθούν περισσότερο, όπως στην περίπτωση των Ολοκληρωμένων Παρεμβάσεων και στους ωφελούμενους από την υλοποίηση δράσεων βελτίωσης της πρόσβασης σε υπηρεσίες Υγείας και Πρόνοιας.

3.3.4. Αποτίμηση συνεισφοράς Μεγάλων Έργων στην επίτευξη των στόχων του Προγράμματος

Στο παρόν σχέδιο του Ε.Π. της Περιφέρειας Ιονίων Νήσων για την περίοδο 2014-2020, δεν περιλαμβάνεται σχεδιασμός για την υλοποίηση Μεγάλων Έργων και κατ' επέκταση δεν προκύπτει επί του παρόντος ανάγκη διαδικασίας αξιολόγησης από τον ΣΑ.

3.3.5. Αξιολόγηση των εξωτερικών κινδύνων που μπορεί να επηρεάσουν την επίτευξη των αναμενόμενων αποτελεσμάτων

Η Περιφέρεια Ιονίων Νήσων αποτελεί ένα πολλαπλώς αλληλοεξαρτώμενο σύστημα με την ηπειρωτική χώρα. Βασικό στοιχείο αυτή της αλληλοεξάρτησης, και επαγωγικά βασικό ζητούμενο στην πολιτική για την Περιφέρεια, είναι η εξασφάλιση των παραμέτρων εκείνων που λειτουργώντας σε εθνικό ή διαπεριφερειακό επίπεδο, θα συμβάλουν θετικά στην επίτευξη των περιφερειακών στόχων.

Τα έως σήμερα αποτελέσματα της οικονομικής κρίσης, συντείνουν στη διαπίστωση ότι ενισχύεται μάλλον, παρά αμβλύνεται το πολικό μοντέλο που χαρακτηρίζει τη χώρα. Παράλληλα, με την οπισθοχώρηση της δυναμικότητας και των τριών τομέων της περιφερειακής οικονομίας, η προσδοκία ανάληψης επενδυτικών πρωτοβουλιών, μειώνεται κατά πολύ. Επιπλέον, έχει αποδειχθεί ότι σε περιόδους έντονης οικονομικής κρίσης, οι δαπάνες για Ε&Α μειώνονται επίσης και οι σχετικές πρωτοβουλίες εγκαταλείπονται.

Το δημοσιονομικό έλλειμμα δημιουργεί έντονες πιέσεις στη λειτουργία και στην ταχύτητα ανταπόκρισης του Προγράμματος Δημοσίων Επενδύσεων, επιβάλλοντας συχνά την υιοθέτηση αναγκαστικών προτεραιοτήτων στον περιφερειακό σχεδιασμό.

Σε αδρές γραμμές οι κύριοι εξωτερικοί παράγοντες που απειλούν την επίτευξη των αναμενόμενων αποτελεσμάτων είναι:

- Η καθυστέρηση στην υλοποίηση μεγάλων έργων μεταφορικών υποδομών στη δυτική ηπειρωτική χώρα, λιμενικών και οδικών, γεγονός που θα βελτιώνει κατά πολύ την προσβασιμότητα σε περιφερειακό επίπεδο.
- Η κατακόρυφη πτώση του επενδυτικού ενδιαφέροντος και στους τρεις τομείς της οικονομίας (ιδιαίτερα του άγενούς και του β' γενούς), γεγονός που έχει σημαντικές επιπτώσεις όχι μόνο στην παραγωγή εισοδήματος και απασχόλησης, αλλά και στην αδυναμία επίτευξης διατομεακών συνδέσεων. Αποτελεί κατά συνέπεια ερώτημα το μέγεθος του πολλαπλασιαστικού αποτελέσματος από τις παρεμβάσεις που σχεδιάζονται, με δεδομένο το περιορισμένο ύψος των διαθέσιμων πόρων.

- Στην πτώση του μεριδίου της δαπάνης για Ε&Α, γεγονός που συνδέεται και με την επικρατούσα αρνητική κατάσταση στα Εκπαιδευτικά Ιδρύματα της χώρας.
- Στην αδυναμία του πιστωτικού τομέα να προχωρήσει σε ανάληψη πρωτοβουλιών, γεγονός που ενδέχεται να θέσει σημαντικές δυσχέρειες στην υλοποίηση εναλλακτικών μορφών χρηματοδότησης, κυρίως του ιδιωτικού τομέα (χρηματοδοτικά εργαλεία), αλλά και στην καθυστέρηση της υλοποίησης των έργων, λόγω της αδυναμίας των αναδόχων.
- Στις δυσχέρειες που τίθενται από τη στενότητα που αντιμετωπίζει το Πρόγραμμα Δημοσίων Επενδύσεων, γεγονός που προκαλεί εντέλει τον κατακερματισμό της ιδιωτικής επένδυσης και της δημόσιας δαπάνης, μέσω του ΠΕΠ, με τον κίνδυνο να κατακερματιστούν με τη σειρά τους οι περιφερειακές προτεραιότητες.
- Οι καθυστερήσεις και δυσκολίες που εντοπίζονται, κυρίως σε θέματα περιβαλλοντικών αδειοδοτήσεων.
- Η καθυστερημένη ολοκλήρωση της διοικητικής μεταρρύθμισης του “Καλλικράτη” και οι δυσκολίες που αντιμετωπίζει στις λειτουργίες της η Περιφερειακή Αυτοδιοίκηση.

3.4. Οριζόντιες Αρχές

3.4.1. Αξιολόγηση της εφαρμογής και συμμόρφωσης του Προγράμματος με τις οριζόντιες αρχές της ισότητας των φύλων και της μη διάκρισης

Όπως αναφέρθηκε και στην Ενότητα 3.5.1 στο πλαίσιο του ΠΕΠ ΙΝ προβλέπεται μία σειρά δράσεων που εξυπηρετούν την αρχή της ισότητας των φύλων και την αρχή της μη διάκρισης. Οι δράσεις αυτές, οι οποίες κυρίως εντάσσονται στους ΑΠ 4 & 5, χαρακτηρίζονται ως στοχευμένες και συνεκτικές, διαθέτουν καλή τεκμηρίωση και υιοθετούν ολοκληρωμένες προσεγγίσεις και αναμένεται να βελτιώσουν σημαντικά την πρόσβαση στην αγορά εργασίας και την κοινωνική ένταξη ευπαθών ομάδων του πληθυσμού, καθώς και του πληθυσμού εκείνου που έχει δυσκολίες πρόσβασης σε εξυπηρετήσεις υγείας και πρόνοιας λόγω του γεγονότος ότι κατοικεί σε απομακρυσμένες περιοχές της Περιφέρειας. Οι δράσεις που προτείνονται διαφαίνεται να αξιοποιούν σε ικανοποιητικό βαθμό την εμπειρία προηγούμενων προγραμματικών περιόδων και ιδιαίτερα της τελευταίας μέσω της υλοποίησης του ΕΠ ΑΝΑΔ.

Ως έλλειψη καταγράφεται ο μη επαρκής προσδιορισμός των ωφελούμενων ομάδων – στόχων, ιδιαίτερα σε επίπεδο αποτελεσμάτων.

Για την επιτυχή υλοποίησή τους στο πλαίσιο της παρούσης προγραμματικής περιόδου απαιτείται η έγκαιρη υλοποίηση των δομών και του συστήματος διαχείρισης και παρακολούθησής τους και η επίλυση των όποιων ζητημάτων άπτονται του σχετικού κανονιστικού πλαισίου.

3.4.2. Αξιολόγηση της εφαρμογής και συμμόρφωσης του Προγράμματος με την οριζόντια αρχή της αειφόρου ανάπτυξης

Το παρόν σχέδιο του ΠΕΠ Ιονίων Νήσων, περιλαμβάνει ειδικούς στόχους και δράσεις που έχουν άμεση συσχέτιση με την τήρηση της οριζόντιας αρχής για αειφόρο ανάπτυξη. Οι δράσεις αυτές εντοπίζονται κυρίως στους Άξονες Προτεραιότητας 2 και 3, στους οποίους εντάσσονται δράσεις που προσανατολίζονται όχι μόνο στην προστασία, παραγωγική αξιοποίηση και σύνδεση με συγκεκριμένους τομείς του περιβαλλοντικού αποθέματος της Περιφέρειας, αλλά και με την αειφόρο διαχείριση και προστασία του.

Ο ΣΑ εκτιμά ότι θα συνέβαλε σχεδιαστικά, μια περισσότερο εξειδικευμένη περιγραφή, υπό τη μορφή Σχεδίου Δράσης για το Περιβάλλον, των δράσεων που προσανατολίζεται να χρηματοδοτήσει η Περιφέρεια, από το οποίο θα αναδεικνύονται και οι συμπληρωματικότητες με τις παρεμβάσεις του Τομεακού Προγράμματος.

3.5. Συμπεράσματα

Συμπερασματικά, σε ότι αφορά στο κεφάλαιο της Αξιολόγησης της Στρατηγικής του ΠΕΠ, διατυπώνονται τα ακόλουθα συμπεράσματα:

- Οι ανάγκες που έχουν περιγραφεί για την Περιφέρεια ΙΝ παρουσιάζουν υψηλού βαθμού συνάφεια τόσο με τις Κοινοτικές Πολιτικές και τους Στόχους της Ε2020, όσο και με τους Θεματικούς Στόχους, τους στόχους που έχουν τεθεί για τις εθνικές πολιτικές της περιόδου 2014-2020, αλλά και τους Στόχους του ΣΕΣ και του ίδιου του Περιφερειακού Επιχειρησιακού Προγράμματος. Αυτό ουσιαστικά καταδεικνύει ότι η προτεινόμενη στρατηγική είναι ικανή να αντιμετωπίσει, σε διάφορους βαθμούς και υπό τους περιορισμούς που θέτουν οι διαθέσιμοι πόροι, τις διαπιστωμένες ανάγκες της Περιφέρειας.
- Το ΠΕΠ παρουσιάζει ιδιαίτερα υψηλή εσωτερική συνέργεια μεταξύ των Θεματικών Στόχων που χρησιμοποιούνται, με υψηλή συνεκτικότητα και αλληλοσυμπληρωματικότητα και με μικρού βαθμού αρνητικές συνέργειες.
- Από την αξιολόγηση της λογικής των επιμέρους παρεμβάσεων προκύπτει η επάρκεια και η καταλληλότητα του προγραμματικού σχεδιασμού. Οι επενδυτικές προτεραιότητες που επιλέγονται είναι οι κατάλληλες για κάθε διαπιστωμένη ανάγκη/ες, ενώ τα αναμενόμενα αποτελέσματα είναι ορθώς διατυπωμένα.
- Το ΠΕΠ συμβάλει σε σημαντικό βαθμό τόσο στην “Εξυπνη Εξειδίκευση”, όσο και στο Πρόγραμμα HORIZON 2020 και μερικώς αλλά ικανοποιητικά στην εθνική πολιτική για τους ρομά.
- Το ζήτημα της αντιμετώπισης των χωρικών ανισοτήτων, είναι διατυπωμένο ικανοποιητικά και οι προτεινόμενες - ολοκληρωμένου χαρακτήρα στην πλειονότητά τους - παρεμβάσεις, δύναται να οδηγήσουν σε άμβλυνση των ενδοπεριφερειακών ανισοτήτων.
- Το ΠΕΠ απαντάει ικανοποιητικά επίσης στο ζητούμενο της τήρησης και προαγωγής των οριζόντιων αρχών (ισότητα των φύλων, αρχή της μη διάκρισης και της αειφορίας).
- Κατά την άποψη του ΣΑ απαιτείται καλύτερη εξειδίκευση και προσδιορισμός των χωρικών προτεραιοτήτων που θα χρησιμοποιηθούν, πιθανώς με τη χρήση

κριτηρίων οριοθέτησης. Το ΠΕΠ περιορίζεται σε αναφορές για σχετικά μεγάλες χωρικές ενότητες (μικρά νησιά, απομονωμένες περιοχές κ.λπ), χωρίς να γίνεται περαιτέρω αναφορά στα ιδιαίτερα χαρακτηριστικά τους.

- Τα χρηματοδοτικά εργαλεία που θα χρησιμοποιηθούν δεν περιγράφονται ικανοποιητικά, καθώς το ΠΕΠ περιορίζεται σε απλή αναφορά τους.
- Οι διαπιστωμένες ανάγκες θα πρέπει να εξειδικευθούν σε ένα βαθμό, ειδικά αυτές που αφορούν στον τομέα του Περιβάλλοντος.
- Απαιτείται μεγαλύτερη εξειδίκευση των αναμενόμενων αποτελεσμάτων από τις δράσεις τις σχετικές με την καινοτομία και τις νέες τεχνολογίες, καθώς και προσδιορισμός των οφελών από την υλοποίησή τους και ειδικά σύνδεσή τους με τα αποτελέσματα που θα επιφέρουν στον παραγωγικό ιστό.

4. Ενότητα 2: Αξιολόγηση του Συστήματος δεικτών, του συστήματος παρακολούθησης και αξιολόγησης

Στην παρούσα ενότητα της ex ante αξιολόγησης προσεγγίζεται η αξιολόγηση της καταλληλότητας, σαφήνειας, επάρκειας και ορθότητας του συστήματος ποσοτικών και ποιοτικών στόχων / δεικτών του ΠΕΠ Ιονίων Νήσων. Το παρόν στάδιο σχεδιασμού επιτρέπει τον ποσοτικό προσδιορισμό των στόχων σε επίπεδο Κοινών Δεικτών (common indicators) και Ειδικών Δεικτών και επαγωγικά την αποτίμηση της ποσοτικοποίησης αυτής καθ' εαυτής.

Η ορθή προσέγγιση του ποσοτικού προσδιορισμού του Προγράμματος, έχει ιδιαίτερη σημασία, τόσο για τη δυνατότητα πλήρους επίτευξης της προτεινόμενης στρατηγικής, όσο και για την ορθή κατανομή της χρηματοδότησης στις επιμέρους Επενδυτικές Προτεραιότητες και Ειδικούς Στόχους. Τα ανωτέρω τελούν υπό την αίρεση ενός ορθού, έγκυρου και αξιόπιστου συστήματος παρακολούθησης, διαχείρισης και ελέγχου, όπως επίσης και ενός έγκυρου, έγκαιρου στη σύστασή του και αποτελεσματικού πλέγματος δικαιούχων των Δράσεων του Προγράμματος.

Η παρούσα ενότητα διακρίνεται σε 4 υποενότητες, ως ακολούθως:

- Καταλληλότητα και ρεαλιστικότητα των προτεινόμενων δεικτών του Προγράμματος.
- Σαφήνεια των προτεινόμενων δεικτών του Προγράμματος.
- Καταλληλότητα των οροσήμων του πλαισίου επίδοσης.
- Ποιότητα – αξιοπιστία του συστήματος παρακολούθησης – συλλογής δεδομένων, επάρκεια ανθρώπινων πόρων - διοικητική ικανότητα.

Σημειώνεται ότι η ποσοτικοποίηση των δεικτών πραγματοποιήθηκε κυρίως με τη χρήση στοιχείων μοναδιαίου κόστους, ο προσδιορισμός του οποίου στηρίχθηκε σε ιστορικά στοιχεία της προγραμματικής περιόδου 2007-2013 και για ορισμένους δείκτες, κυρίως αποτελέσματος, στις διαθέσιμες στατιστικές πηγές. Για να ποσοτικοποιηθούν οι επιμέρους δείκτες του ΠΕΠ, η ανάλυση γίνεται στο κατώτερο δυνατό προγραμματικό επίπεδο, αυτό της Δράσης και ιδιαίτερα της ομάδας παρεμβάσεων ή και της μεμονωμένης παρέμβασης, όπου αυτό ήταν εφικτό.

4.1. Αξιολόγηση της καταλληλότητας και της ρεαλιστικότητας των προτεινόμενων δεικτών του προγράμματος

Στην παρούσα υποενότητα προσεγγίζονται τα ακόλουθα αξιολογικά ερωτήματα :

- Συνάφεια του προτεινόμενου συστήματος δεικτών με τη λογική των παρεμβάσεων του ΠΕΠ.

- Εξέταση του βαθμού χρήσης κοινών δεικτών για την ποσοτικοποίηση του Προγράμματος.
- Βαθμός χρήσης ειδικών δεικτών εκροών και ανταπόκρισή τους στις παρεμβάσεις του ΠΕΠ.
- Κάλυψη του συνόλου των επενδυτικών προτεραιοτήτων από δείκτες εκροών.
- Βαθμός εφικτότητας των τιμών – στόχου των επιμέρους δεικτών.
- Καταλληλότητα των δεικτών αποτελέσματος και συσχέτισή τους με τους δείκτες εκροών

Για την ποσοτικοποίηση των παρεμβάσεων του ΠΕΠ Ιονίων Νήσων χρησιμοποιούνται συνολικά 49 δείκτες εκροών, εκ των οποίων 30 κοινοί δείκτες (common indicators) και 19 ειδικοί δείκτες προγράμματος (programme specific indicators).

Η ανάλυση που ακολουθεί και επιχειρεί να απαντήσει στα ανωτέρω αξιολογικά ερωτήματα γίνεται σε επίπεδο Άξονα Προτεραιότητας, με τη χρήση σχετικών πινάκων.

Πίνακας 8: Σύστημα Δεικτών Αποτελέσματος και Εκρών του ΠΕΠ ΙΝ 2014-2020

ΑΠ	ΕΠ	ΕΣ	Δείκτες Αποτελέσματος	Μονάδα μέτρησης	Τιμή Βάσης	Έτος	Τιμή Στόχου	Δείκτης Εκρών	Είδος Δείκτη	Μονάδα μέτρησης	Τιμή Στόχου
1	1.α	1α.1	Δημοσιεύσεις ερευνητών της Περιφέρειας	Δημοσιεύσεις	19	2010	49	Έρευνα, καινοτομία: Αριθμός ερευνητών που εργάζονται σε βελτιωμένες εγκαταστάσεις ερευνητικών κέντρων	Κοινός	Ισοδύναμα πλήρους χρόνου	55
1	1.α	1α.1						Έρευνα, καινοτομία: Αριθμός νέων ερευνητών σε φορείς που λαμβάνουν ενίσχυση	Κοινός	Ισοδύναμα πλήρους χρόνου	10
1	1.β	1β.1	Δαπάνη των επιχειρήσεων για Ε&Α (ως ποσοστό του ΑΕΠ της ΠΙΝ)	%	0,12%	2011	0,23%	Έρευνα, καινοτομία: Αριθμός επιχειρήσεων που συνεργάζονται με ερευνητικά ινστιτούτα	Κοινός	Επιχειρήσεις	10
1	1.β	1β.1						Έρευνα, καινοτομία: Ιδιωτικές επενδύσεις που συνδυάζονται με δημόσια στήριξη στον τομέα της καινοτομίας ή σε έργα έρευνας & ανάπτυξης	Κοινός	EUR	2.080.000
1	2.β	2β.1	Επιχειρήσεις που διέθεσαν κεφάλαια για ΤΠΕ	%	34,10%	2013	50,00%	Έρευνα, καινοτομία: Αριθμός επιχειρήσεων που λαμβάνουν ενίσχυση για να εισάγουν προϊόντα νέα στην αγορά	Κοινός	Επιχειρήσεις	15
								Παραγωγικές επενδύσεις: Αριθμός επιχειρήσεων που λαμβάνουν στήριξη	Κοινός	Επιχειρήσεις	15
1	2.γ	2γ.1	Πολίτες που χρησιμοποιούν το διαδίκτυο για πρόσβαση σε δημόσιες υπηρεσίες	%	23,00%	2013	44,80%	Ψηφιακές εφαρμογές στους τομείς Τουρισμός – Πολιτισμός – Περιβάλλον	Ειδικός	Αριθμός	10
1	2.γ	2γ.1						Πληθυσμός που καλύπτεται από βελτιωμένες υπηρεσίες υγείας	Κοινός	Άτομα	80.000
1	3α	3α.1	Επενδύσεις παγίου κεφαλαίου σε τομείς της έξυπνης εξειδίκευσης	εκ. €	296,7	2011	412,3	Παραγωγικές Επενδύσεις: Αριθμός επιχειρήσεων που λαμβάνουν επιχορηγήσεις	Κοινός	Επιχειρήσεις	75
1	3α	3α.1						Παραγωγικές Επενδύσεις: Αύξηση της απασχόλησης σε επιχειρήσεις που λαμβάνουν ενίσχυση	Κοινός	Ισοδύναμα πλήρους χρόνου	72,5

ΑΠ	ΕΠ	ΕΣ	Δείκτες Αποτελέσματος	Μονάδα μέτρησης	Τιμή Βάσης	Έτος	Τιμή Στόχου	Δείκτης Εκρών	Είδος Δείκτη	Μονάδα μέτρησης	Τιμή Στόχου
1	3α	3α.1						Αριθμός επιχειρηματικών συνεργατικών δικτύων	Ειδικός	Δίκτυα επιχειρήσεων	10
1	3α	3α.1						Παραγωγικές Επενδύσεις: Αριθμός νέων επιχειρήσεων που λαμβάνουν στήριξη	Κοινός	Επιχειρήσεις	40
1	3α	3α.1						Παραγωγικές Επενδύσεις: Αριθμός επιχειρήσεων που λαμβάνουν στήριξη	Κοινός	Επιχειρήσεις	115
1	3γ	3γ.1	Αριθμός ΜΜΕ που υποστηρίζονται για την ανάπτυξη καινοτομιών στους τομείς Περιφερειακής εξειδίκευσης	Επιχειρήσεις	0	2013	15	Αριθμός δομών στήριξης επιχειρήσεων για παραγωγή καινοτομίας	Ειδικός	Δομή στήριξης καινοτομίας	1
2	4γ	4γ.1	Ετήσια κατανάλωση τελικής ενέργειας στα δημόσια κτίρια	ktoe/έτος	11,71	2013	10,65	Ενεργειακή Απόδοση: Μείωση της ετήσιας κατανάλωσης πρωτογενούς ενέργειας των δημοσίων κτιρίων	Κοινός	KWh/έτος	1.039.350
2	4γ	4γ.1	Μείωση αερίων θερμοκηπίου ως αποτέλεσμα των δράσεων των στόχων των Προγραμμάτων (ΣΕΣ)	ktn CO2 / έτος	0,00	2014	0,00				
2	4γ	4γ.1	Ετήσια κατανάλωση τελικής ενέργειας στον τομέα της κατοικίας	ktoe/έτος	118,18	2013	111,33	Ενεργειακή Απόδοση: Αριθμός νοικοκυριών που κατατάσσονται καλύτερη κατηγορία ενεργειακής κατανάλωσης	Κοινός	νοικοκυριά	275
2	5α	5α.1	Έκταση περιοχών για τις οποίες απαιτείται η αξιολόγηση και διαχείριση του κινδύνου πλημμυρών και η εφαρμογή μέτρων της Οδηγίας 2007/60/ΕΚ	km2	140	2014	0,00	Πρόληψη και διαχείριση κινδύνων: Πληθυσμός που ωφελείται από αντιπλημμυρικά μέτρα	Κοινός	Άτομα	30.000
2	5α	5α.1	Ποσοστό δασικών εκτάσεων που προστατεύονται	%	0,00	2013	0,00	Πρόληψη και διαχείριση κινδύνων: Πληθυσμός που ωφελείται από μέτρα δασικής πυροπροστασίας	Κοινός	Άτομα	115.000

ΑΠ	ΕΠ	ΕΣ	Δείκτες Αποτελέσματος	Μονάδα μέτρησης	Τιμή Βάσης	Έτος	Τιμή Στόχου	Δείκτης Εκρών	Είδος Δείκτη	Μονάδα μέτρησης	Τιμή Στόχου
2	5β	5β.1	Ποσοστό πληθυσμού που ωφελείται από μέτρα πρόληψης και αντιμετώπισης καταστροφών	%	0	2013	100	Πληθυσμός που ωφελείται από μέτρα πρόληψης & διαχείρισης φυσικών και ανθρωπογενών καταστροφών	Ειδικός	φυσικά πρόσωπα	207.885
2	6α	6α.1	Εκτροπή Βιοαποδομήσιμων αστικών αποβλήτων (BAA) από την ταφή	%	10	2010	75	Πληθυσμός που καλύπτεται από έργα διαχείρισης στερεών αποβλήτων	Ειδικός	φυσικά πρόσωπα	3.341
2	6β	6β.1	Κάλυψη των απαιτήσεων που προκύπτουν από τα Σχέδια Διαχείρισης Λεκανών Απορροής για την Περιφέρεια Ιονίων Νήσων	%	0	2013	80	Μέτρα / Προγράμματα που υλοποιούνται για την κάλυψη των απαιτήσεων των Σχεδίων Διαχείρισης Λεκανών Απορροής	Ειδικός	Αριθμός	16
2	6β	6β.2	Διαρροές πόσιμου νερού	%	36,00	2014	31,00	Υδρευση: Πρόσθετος πληθυσμός που εξυπηρετείται από βελτιωμένες υπηρεσίες ύδρευσης	Κοινός	φυσικά πρόσωπα	65.000
2	6γ	6γ.1	Επισκεψιμότητα σε οργανωμένους χώρους ιστορικού και πολιτιστικού ενδιαφέροντος	Επισκέπτες / έτος	243.882	2013	300.000	Αύξηση του αναμενόμενου αριθμού επισκέψεων σε ενισχυόμενες τοποθεσίες πολιτιστικής και φυσικής κληρονομιάς και πόλους έλξης επισκεπτών	Κοινός	επισκέψεις / έτος	8.000
2	6γ	6γ.1						Αριθμός πολιτιστικών και καλλιτεχνικών θεσμών που ενισχύονται	Ειδικός	αριθμός	20
2	6γ	6γ.1						Αριθμός λιμενικών υποδομών που βελτιώνονται	Ειδικός	αριθμός	1
2	6δ	6δ.1	Προστατευόμενες Περιοχές (σύνολο περιοχών Natura 2000) με εργαλεία διαχείρισης	%	17%	2014	56%	Φύση και βιοποικιλότητα: Επιφάνεια οικοτόπων που λαμβάνουν ενίσχυση για να αποκτήσουν καλύτερο καθεστώς διατήρησης	Κοινός	εκτάρια	75.000
2	6ε	6ε.1	Πληθυσμός που ωφελείται από δράσεις βελτίωσης του αστικού περιβάλλοντος	φυσικά πρόσωπα	35.000	2014	57.000	Αστική ανάπτυξη: Ανέγερση ή ανακαίνιση δημόσιων ή εμπορικών κτιρίων σε αστικές περιοχές	Κοινός	τετραγωνικά μέτρα	5.400
2	6ε	6ε.1						Αστική ανάπτυξη: Δημιουργία ή ανάπλαση υπαίθριων χώρων σε αστικές περιοχές	Κοινός	τετραγωνικά μέτρα	15.200

ΑΠ	ΕΠ	ΕΣ	Δείκτες Αποτελέσματος	Μονάδα μέτρησης	Τιμή Βάσης	Έτος	Τιμή Στόχου	Δείκτης Εκρών	Είδος Δείκτη	Μονάδα μέτρησης	Τιμή Στόχου
3	7β	7β.1	Μείωση χρονοαπόστασης οδού πρόσβασης αεροδρομίου Κέρκυρας -3Γεφύρια-Βρυώνη	Λεπτά	20	2013	5	Οδικό δίκτυο: Συνολικό μήκος ανακατασκευασμένων ή αναβαθμισμένων οδών	Κοινός	χιλιόμετρα	13
3	7γ	7γ.1	Αριθμός επιβατών/έτος	Αριθμός επιβατών	1.790.195	2014	2.180.400	Αριθμός λιμενικών υποδομών που βελτιώνονται	Ειδικός	Λιμένες	2
4	9α	9α.1	Επισκέψεις σε μονάδες παροχής υπηρεσιών υγείας	Αριθμός	321.310,00	2011	340.588,00	Υγεία: Πληθυσμός που καλύπτεται από βελτιωμένες υπηρεσίες υγείας	Κοινός	Άτομα	36.930
4	9α	9α.1						Πληθυσμός που καλύπτεται από βελτιωμένες υπηρεσίες πρόνοιας	Ειδικός	Φυσικά Πρόσωπα	4.550
4	10α	10α.1	Μέσος αριθμός μαθητών ανά σχολική δομή	Αριθμός	125,8	2013	122,7	Παιδική μέριμνα και εκπαίδευση: Δυναμικότητα ενισχυόμενων υποδομών παιδικής μέριμνας ή εκπαίδευσης	Κοινός	Άτομα	1.200
5	8.i	8.i.1	Συμμετέχοντες που αποκτούν εξειδίκευση αμέσως μετά την αποχώρησή τους από την εργασία	Αριθμός	100	2014	205	Άνεργοι, συμπεριλαμβανομένων των μακροχρόνια ανέργων	Κοινός	Αριθμός	320
5	8.i	8.i.1						Άνεργοι, απόφοιτοι τριτοβάθμιας εκπαίδευσης, κάτω των 30 ετών	ΕΙΔΙΚΟΣ	Συμμετέχοντες	35
5	8.iii	8.iii	Συμμετέχοντες που εργάζονται, συμπεριλαμβανομένων των αυτοαπασχολούμενων, αμέσως μετά τη λήξη της συμμετοχής τους	Αριθμός	435	2014	500	Άνεργοι, συμπεριλαμβανομένων των μακροχρόνια ανέργων	Κοινός	Αριθμός	210
5	8.v	8.v.1	Συμμετέχοντες που βρίσκονται σε καλύτερη κατάσταση στην αγορά εργασίας έξι μήνες μετά τη λήξη της συμμετοχής τους	Αριθμός	2.532	2014	2.592	Απασχολούμενοι, συμπεριλαμβανομένων των αυτοαπασχολούμενων	Κοινός	Αριθμός	60
5	8.v	8.v.1	Επιχειρήσεις που η λειτουργία τους συνεχίζεται ένα έτος μετά τη λήξη της παρέμβασης	Συμμετέχουσες επιχειρήσεις	422	2014	432	Αριθμός υποστηριζόμενων πολύ μικρών, μικρών και μεσαίων επιχειρήσεων (συμπεριλαμβανομένων συνεταιριστικών επιχειρήσεων και επιχειρήσεων της κοινωνικής οικονομίας)	Κοινός	Αριθμός	10

ΑΠ	ΕΠ	ΕΣ	Δείκτες Αποτελέσματος	Μονάδα μέτρησης	Τιμή Βάσης	Έτος	Τιμή Στόχου	Δείκτης Εκρών	Είδος Δείκτη	Μονάδα μέτρησης	Τιμή Στόχου
5	9.i	9.i.1	Μειονεκτούντα άτομα που συμμετέχουν σε εκπαίδευση / κατάρτιση, που αποκτούν εξειδίκευση, που κατέχουν θέση απασχόλησης συμπεριλαμβανομένης της αυτοαπασχόλησης, εντός έξι μηνών από τη λήξη συμμετοχής τους	Συμμετέχοντες	211	2013	692	Μειονεκτούντα άτομα	ΕΙΔΙΚΟΣ	Συμμετέχοντες	600
5	9.i	9.i.1						Μειονεκτούντα άτομα που έχουν την ευθύνη φροντίδας ανήλικων τέκνων	ΕΙΔΙΚΟΣ	Συμμετέχοντες	1700
5	9.ii	9.ii.1	Μειονεκτούντες συμμετέχοντες που αναζητούν εργασία, λαμβάνουν εκπαίδευση / κατάρτιση, αποκτούν εξειδίκευση ή εργάζονται, συμπεριλαμβανομένων των αυτοαπασχολούμενων, αμέσως μετά την αποχώρησή τους από την εργασία	Συμμετέχοντες	0	2013	40	Μετανάστες, συμμετέχοντες αλλοδαπής προέλευσης, μειονότητες (συμπεριλαμβανομένων περιθωριοποιημένων κοινοτήτων, όπως οι Ρομ)	ΚΟΙΝΟΣ	Αριθμός	350
5	9.iii	9.iii.1	Μειονεκτούντες συμμετέχοντες που αναζητούν εργασία, λαμβάνουν εκπαίδευση / κατάρτιση, αποκτούν εξειδίκευση ή εργάζονται, συμπεριλαμβανομένων των αυτοαπασχολούμενων, αμέσως μετά την αποχώρησή τους από την εργασία	Συμμετέχοντες	14	2013	119	Συμμετέχοντες με αναπηρία	ΚΟΙΝΟΣ	Αριθμός	450
5	9.iii	9.iii.1						Μειονεκτούντα άτομα που έχουν την ευθύνη φροντίδας ατόμων με αναπηρία	ΕΙΔΙΚΟΣ	Συμμετέχοντες	170
5	9.iii	9.iii.2	Γυναικείος πληθυσμός που καλύπτεται από δομές που υποστηρίζουν γυναίκες που αποτελούν θύματα βίας	%	95.727	2013	107.689	Αριθμός ενεργειών για την πρόληψη και την καταπολέμηση της βίας με θύματα γυναίκες	ΕΙΔΙΚΟΣ	Ενέργειες πρόληψης και καταπολέμησης της βίας με θύματα γυναίκες	5
5	9.iv	9.iv.1	Ποσοστό κάλυψης μέσω δράσεων του health Safety Net επί του γενικού συνόλου των πολιτών που διαβιούν κάτω από το όριο της φτώχειας και δεν έχουν ασφαλιστική κάλυψη	%	0	2013	22	Μειονεκτούντα άτομα που δεν έχουν πρόσβαση σε υπηρεσίες υγείας	ΕΙΔΙΚΟΣ	Συμμετέχοντες	13.000

ΑΠ	ΕΠ	ΕΣ	Δείκτες Αποτελέσματος	Μονάδα μέτρησης	Τιμή Βάσης	Έτος	Τιμή Στόχου	Δείκτης Εκρώων	Είδος Δείκτη	Μονάδα μέτρησης	Τιμή Στόχου
5	9.iv	9.iv.2	Μειονεκτούντες συμμετέχοντες που αναζητούν εργασία, λαμβάνουν εκπαίδευση / κατάρτιση, αποκτούν εξειδίκευση ή εργάζονται, συμπεριλαμβανομένων των αυτοαπασχολούμενων, αμέσως μετά την αποχώρησή τους από την εργασία	Αριθμός	0	2013	645	Μειονεκτούντα άτομα	ΕΙΔΙΚΟΣ	Συμμετέχοντες	5600
5	9.iv	9.iv.2						Μειονεκτούντα άτομα που έχουν την ευθύνη φροντίδας ηλικιωμένων και λουπών ατόμων που χρήζουν βοήθειας	ΕΙΔΙΚΟΣ	Συμμετέχοντες	500
5	9.v	9.v.1	Κοινωνικές επιχειρήσεις που η λειτουργία τους συνεχίζεται ένα έτος μετά τη λήξη της παρέμβασης	Συμμετέχουσες επιχειρήσεις	10	2014	20	Αριθμός υποστηριζόμενων πολύ μικρών, μικρών και μεσαίων επιχειρήσεων (συμπεριλαμβανομένων συνεταιριστικών επιχειρήσεων και επιχειρήσεων της κοινωνικής οικονομίας)	Κοινός	Αριθμός	20
5	9.vi	9.vi.1	Μειονεκτούντες συμμετέχοντες που αναζητούν εργασία, λαμβάνουν εκπαίδευση / κατάρτιση, αποκτούν εξειδίκευση ή εργάζονται, συμπεριλαμβανομένων των αυτοαπασχολούμενων, αμέσως μετά την αποχώρησή τους από την εργασία	Αριθμός	10	2013	70	Κάτοικοι των μικρών νησιών και απομακρυσμένων περιοχών που ωφελούνται από ολοκληρωμένες παρεμβάσεις τοπικής ανάπτυξης και απασχόλησης	ΕΙΔΙΚΟΣ	Συμμετέχοντες	300

Άξονας Προτεραιότητας 1:

Ο ΑΠ 1 περιλαμβάνει 6 Επενδυτικές Προτεραιότητες και 6 Ειδικούς Στόχους. Η ποσοτικοποίηση του ΑΠ αποτυπώνεται **μέσω 14 δεικτών εκροών, εκ των οποίων οι 11 αποτελούν κοινούς δείκτες.**

Οι δείκτες εκροών του ΑΠ 1 καλύπτουν πλήρως το σύνολο των Επενδυτικών Προτεραιοτήτων του Άξονα, όπως απαιτείται από τους Κανονισμούς της περιόδου 2014-2020 (άρθρο 27 του Γενικού Κανονισμού και Κανονισμοί των Ταμείων). Πιο αναλυτικά:

- **Επενδυτική Προτεραιότητα 1α.** Περιλαμβάνει τον Ειδικό Στόχο 1.α.1 «Αύξηση της ερευνητικής δραστηριότητας σε τομείς περιφερειακής εξειδίκευσης & διεθνούς ενδιαφέροντος» ο οποίος εξυπηρετείται από τον τύπο Δράσεων «Στοχευμένες Δράσεις προώθησης της Έρευνας και Τεχνολογίας σε τομείς περιφερειακής εξειδίκευσης και νέους ανταγωνιστικούς σε διεθνές επίπεδο τομείς». Επιλέγονται οι Κοινοί Δείκτες “Έρευνα, καινοτομία: Αριθμός ερευνητών που εργάζονται σε βελτιωμένες εγκαταστάσεις ερευνητικών κέντρων” και “Έρευνα, καινοτομία: Αριθμός νέων ερευνητών σε φορείς που λαμβάνουν ενίσχυση”. Και οι δύο δείκτες είναι αντιπροσωπευτικοί της επιλεγμένης ΕΠ και της σχετικής Δράσης. Η ποσοτικοποίηση και των δύο δεικτών, προκύπτει ότι είναι ορθή και μπορεί να αποτυπώσει την πρόοδο της Δράσης, οι παραδοχές που έγιναν για τον προσδιορισμό τους είναι επίσης ορθές, ενώ οι τιμές που λαμβάνουν είναι εφικτές. Χρησιμοποιείται ο δείκτης αποτελέσματος “Δημοσιεύσεις ερευνητών της Περιφέρειας”, ο οποίος αντιστοιχίζεται με τον επιλεγμένο ΕΣ ενώ η μεθοδολογία υπολογισμού του κρίνεται ως ορθή.
- **Επενδυτική Προτεραιότητα 1β.** Περιλαμβάνει τον Ειδικό Στόχο «Αύξηση της επιχειρηματικής δαπάνης σε ΕΤΑΚ στους τομείς περιφερειακής εξειδίκευσης της ΠΙΝ”, ο οποίος εξυπηρετείται από τη Δράση “Συνεργασία επιχειρήσεων με ερευνητικούς φορείς σε τομείς προτεραιότητας της Περιφέρειας”. Χρησιμοποιούνται οι Κοινοί Δείκτες “Έρευνα, καινοτομία: Αριθμός επιχειρήσεων που συνεργάζονται με ερευνητικά ινστιτούτα” και “Έρευνα, καινοτομία: Ιδιωτικές επενδύσεις που συνδυάζονται με δημόσια στήριξη στον τομέα της καινοτομίας ή σε έργα έρευνας και ανάπτυξης”. Και οι δύο δείκτες θεωρούνται αντιπροσωπευτικοί πλήρως και οι μονάδες μέτρησης είναι ορθές και μετρήσιμες, ενώ οι παραδοχές για τον υπολογισμό των τιμών είναι εύλογες. Η προσθήκη του Ειδικού Δείκτη “Αριθμός σχεδίων έρευνας, ανάπτυξης και καινοτομίας που ενισχύονται” θα συνέβαλλε στην καλύτερη περιγραφή της Δράσης, ειδικά από τη στιγμή που είναι ιδιαίτερα εύκολο να παρακολουθηθεί. Χρησιμοποιείται ο δείκτης αποτελέσματος “Δαπάνη των επιχειρήσεων για Ε&Α (ως ποσοστό του ΑΕΠ της ΠΙΝ). Η μεθοδολογία ποσοτικοποίησης του δείκτη κρίνεται ως ορθή (λαμβάνει υπόψη κεφαλαιουχικές και τρέχουσες δαπάνες). Η τιμή βάσης προσδιορίστηκε μέσω των δεδομένων του Εθνικού Κέντρου Τεκμηρίωσης (2011).

- **Επενδυτική Προτεραιότητα 2β.** Περιλαμβάνει τον Ειδικό Στόχο «Αύξηση επιχειρήσεων που αναπτύσσουν εργαλεία ΤΠΕ», ο οποίος εξυπηρετείται από τη Δράση “Ενίσχυση επιχειρήσεων για ανάπτυξη ψηφιακών εφαρμογών & εργαλείων αξιοποίησης του πολιτιστικού αποθέματος της ΠΙΝ”. Χρησιμοποιούνται οι Κοινοί Δείκτες “Έρευνα, καινοτομία: Αριθμός επιχειρήσεων που λαμβάνουν ενίσχυση για να εισάγουν προϊόντα νέα στην αγορά” και «Παραγωγικές επενδύσεις: Αριθμός επιχειρήσεων που λαμβάνουν στήριξη», καθώς και ο Δείκτης Αποτελέσματος “Επιχειρήσεις που διέθεσαν κεφάλαια για ΤΠΕ”. Και οι τρεις δείκτες θεωρούνται αντιπροσωπευτικοί πλήρως και οι μονάδες μέτρησης είναι ορθές. Ενδεχομένως θα υπάρχει δυσκολία μέτρησης των αποτελεσμάτων, καθώς για τον υπολογισμό της διατυπώνονται οριζόντιου χαρακτήρα υποθέσεις σχετικά με τον αριθμό επιχειρήσεων, άνω των 10 ατόμων, που διαθέτουν κεφάλαια για ΤΠΕ. .
- **Επενδυτική Προτεραιότητα 2γ.** Περιλαμβάνει τον Ειδικό Στόχο 2.γ.1 «Αύξηση των παρεχόμενων πληροφοριών και υπηρεσιών που προσφέρονται ψηφιακά στους τομείς του πολιτισμού και της υγείας”. Χρησιμοποιείται ο Ειδικός Δείκτης “Ψηφιακές εφαρμογές στους τομείς Τουρισμός – Πολιτισμός – Περιβάλλον” (αριθμός) και ο Κοινός Δείκτης «Υγεία: Πληθυσμός που καλύπτεται από βελτιωμένες υπηρεσίες υγείας». Σε γενικές γραμμές και οι δύο ανωτέρω δείκτες είναι ορθοί, μετρήσιμοι και αντιπροσωπευτικοί, ενώ οι τιμές – στόχοι κρίνονται ως εφικτές. Χρησιμοποιείται ο δείκτης αποτελέσματος “Πολίτες που χρησιμοποιούν το διαδίκτυο για πρόσβαση σε δημόσιες υπηρεσίες”. Ο δείκτης θεωρείται κατάλληλος. Η τιμή βάσης εκτιμήθηκε λαμβάνοντας υπόψη τον μη αστικό πληθυσμό της Περιφέρειας, βάσει των στοιχείων της απογραφής του 2011.
- **Επενδυτική Προτεραιότητα 3α,** η οποία περιλαμβάνει τον ΕΣ 3.α.1 “Αύξηση παραγωγικών επενδύσεων σε τομείς περιφερειακής εξειδίκευσης” και εξειδικεύεται με τέσσερις δράσεις. Αναλυτικά:
 - Παροχή κινήτρων για την ανάπτυξη νέων προϊόντων & υπηρεσιών καθώς και τον τεχνολογικό εκσυγχρονισμό σε τομείς προτεραιότητας Περιφερειακής εξειδίκευσης , στην οποία αντιστοιχούν οι Κοινοί Δείκτες “Παραγωγικές Επενδύσεις: Αριθμός Επιχειρήσεων που λαμβάνουν επιχορηγήσεις”, “Παραγωγικές Επενδύσεις: Αύξηση της Απασχόλησης σε επιχειρήσεις που λαμβάνουν ενίσχυση ” και «Παραγωγικές επενδύσεις: Αριθμός επιχειρήσεων που λαμβάνουν στήριξη”.
 - Δημιουργία δικτύων με επίκεντρο τον τουρισμό, τον πολιτισμό & την αγροδιατροφική αλυσίδα, στην οποία αντιστοιχεί ο Ειδικός Δείκτης “Αριθμός επιχειρηματικών συνεργατικών δικτύων”.
 - Δημιουργία εκκολαπτηρίου καινοτόμων επιχειρήσεων που δραστηριοποιούνται στους τομείς Περιφερειακής εξειδίκευσης, στην οποία αντιστοιχούν οι Κοινοί Δείκτες “Αριθμός νέων Επιχειρήσεων που ενισχύονται” και «Παραγωγικές επενδύσεις: Αριθμός επιχειρήσεων που λαμβάνουν στήριξη”, και
 - Ενίσχυση καινοτόμου νεανικής επιχειρηματικότητας σε τομείς Περιφερειακής εξειδίκευσης στην οποία αντιστοιχούν οι Κοινοί Δείκτες “Παραγωγικές Επενδύσεις: Αριθμός νέων Επιχειρήσεων που ενισχύονται”, “Παραγωγικές Επενδύσεις: Αύξηση της απασχόλησης σε επιχειρήσεις που ενισχύονται” και «Παραγωγικές επενδύσεις: Αριθμός επιχειρήσεων που λαμβάνουν στήριξη”.

Χρησιμοποιείται ο δείκτης αποτελέσματος “Επενδύσεις παγίου κεφαλαίου σε τομείς της έξυπνης εξειδίκευσης” ο οποίος τροφοδοτείται από το σύνολο των ανωτέρω δράσεων.

Αποτελεί την επενδυτική προτεραιότητα του Άξονα με την πληρέστερη ανάλυση σε ότι αφορά στους χρησιμοποιούμενους δείκτες. Οι δείκτες που επιλέγονται είναι κατάλληλοι και η ποσοτικοποίησή τους διαφαίνεται να είναι ορθή και η επίτευξη τους εφικτή στο τέλος της προγραμματικής περιόδου.

- **Επενδυτική Προτεραιότητα 3γ.** Περιλαμβάνει τον ΕΣ “Αύξηση ΜΜΕ της Περιφέρειας που εισάγουν καινοτομίες”, ο οποίος εξυπηρετείται από τη Δράση “Δημιουργία αποκεντρωμένης δομής για προώθηση της καινοτομίας σε τομείς Περιφερειακής εξειδίκευσης. Χρησιμοποιείται ο Ειδικός Δείκτης “Αριθμός δομών στήριξης επιχειρήσεων για παραγωγή καινοτομίας”. Ο Δείκτης είναι ορθός, μετρήσιμος και αντιπροσωπευτικός. Ως τέτοιος χαρακτηρίζεται και ο Δείκτης Αποτελέσματος “Αριθμός ΜΜΕ που υποστηρίζονται για την ανάπτυξη καινοτομιών στους τομείς Περιφερειακής εξειδίκευσης”.

Συνοψίζοντας την ανάλυση για τον ΑΠ 1, οι δείκτες εκροών που επιλέχθηκαν είναι κατάλληλοι, καθώς αντανακλούν σε σημαντικό βαθμό το περιεχόμενο των παρεμβάσεων και εκφράζουν τις χρησιμοποιούμενες ΕΠ. Καλύπτουν πλήρως το σύνολο των Επενδυτικών Προτεραιοτήτων του άξονα και ποσοτικοποιούν το σύνολο των προβλεπόμενων κατηγοριών Δράσεων. Μικρές βελτιώσεις ή προσθήκες, όπως αυτές που προαναφέρθηκαν, θα συνέβαλαν στην καλύτερη ποσοτικοποίηση και παρακολούθηση της υλοποίησης. Οι τιμές των Δεικτών είναι εφικτές, με βάση τη διατιθέμενη δημόσια δαπάνη και τα μοναδιαία κόστη που υπολογίσθηκαν.

Άξονας Προτεραιότητας 2:

Ο ΑΠ 2 περιλαμβάνει 8 Επενδυτικές Προτεραιότητες και εξυπηρετεί 9 Ειδικούς Στόχους. Η ποσοτικοποίηση του ΑΠ αποτυπώνεται μέσω 14 δεικτών εκροών, εκ των οποίων οι 9 αποτελούν κοινούς δείκτες.

Οι δείκτες εκροών του ΑΠ 2, καλύπτουν πλήρως το σύνολο των Επενδυτικών Προτεραιοτήτων και των Ειδικών Στόχων του Άξονα. Αναλυτικά:

- **Επενδυτική Προτεραιότητα 4γ.** Περιλαμβάνει τον Ειδικό Στόχο «Εξοικονόμηση ενεργειακών πόρων & περιορισμός της κατανάλωσης ενέργειας σε δημόσιες υποδομές και κατοικίες» ο οποίος εξυπηρετείται από τις ακόλουθες 4 ενδεικτικές Δράσεις:
 - Αξιοποίηση συστημάτων ΑΠΕ και εξοικονόμησης ενέργειας σε κτίρια δημόσιας χρήσης και γενικά δημόσιες υποδομές & δίκτυα.
 - Βιοκλιματικές αναβαθμίσεις κοινόχρηστων, δημόσιων χώρων σε αστικές περιοχές- Προώθηση ενεργειακής αειφορίας σε απομονωμένες περιοχές (Μικρά Νησιά).
 - Αξιοποίηση συστημάτων ενέργειας στον τομέα της κατοικίας.

Οι τρεις πρώτες Δράσεις περιγράφονται ποσοτικά από τον Κοινό Δείκτη “Ενεργειακή Απόδοση: Μείωση της ετήσιας κατανάλωσης πρωτογενούς ενέργειας των δημόσιων κτιρίων”. Αν και σε γενικές γραμμές ο δείκτης αυτός είναι ορθός και αντιπροσωπευτικός, δημιουργούνται ερωτήματα κατά πόσο είναι πλήρως μετρήσιμος (έχει τιμή στόχο 1.039.350 kw/έτος) καθώς η κατανάλωση ενέργειας εξαρτάται από πολλούς παράγοντες. Ο ΣΑ δεν διαθέτει στην παρούσα φάση τα απαιτούμενα στοιχεία για να αξιολογήσει την εφικτότητα μέτρησης των παρεμβάσεων. Προτείνεται τέλος, για λόγους πληρότητας, η παράλληλη χρήση του Δείκτη “Αριθμός δημόσιων κτηρίων που αναβαθμίζονται ενεργειακά”.

Η τρίτη και η τέταρτη από τις ανωτέρω Δράσεις εξυπηρετούνται από τον Κοινό Δείκτη “Ενεργειακή Απόδοση: Αριθμός νοικοκυριών με καλύτερη κατηγορία ενεργειακής κατανάλωσης”. Ο δείκτης είναι αντιπροσωπευτικός και θεωρείται μετρήσιμος, αν και υπόκειται στους ίδιους περιορισμούς, σε ότι αφορά στην επίτευξη της τιμής – στόχου, με τον προηγούμενο.

Χρησιμοποιείται ο δείκτης αποτελέσματος “Ετήσια κατανάλωση τελικής ενέργειας στα δημόσια κτίρια (ktoe/έτος)”. Ο προσδιορισμός της τιμής βάσης του δείκτη στηρίχθηκε σε στοιχεία της ΕΛΣΤΑΤ. Ενδεχομένως θα υπάρξει πρόβλημα μέτρησης της επίτευξης της τιμής στόχου, καθώς αυτή στηρίζεται στην υπόθεση ότι η κατανάλωση στα δημόσια κτήρια αποτελεί ποσοστό της κατανάλωσης στα ιδιωτικά. Χρησιμοποιείται επίσης ο δείκτης αποτελέσματος “Μείωση αερίων θερμοκηπίου ως αποτέλεσμα των δράσεων των στόχων των Προγραμμάτων (ΣΕΣ) (ktn CO₂ / έτος)”, ο υπολογισμός των τιμών βάσης και στόχου, παραπέμπεται σε συνεργασία της Διαχειριστικής Αρχής με την ΕΥΣΣΑΑΠ, με αναμενόμενη ημερομηνία συμπλήρωσης τον Ιούλιο του 2015, όπως προβλέπεται στο Σχέδιο Δράσης για τη συμπλήρωση των ελλείψεων σε δείκτες αποτελέσματος.

Τέλος, χρησιμοποιείται και ο δείκτης αποτελέσματος «Ετήσια κατανάλωση τελικής ενέργειας στον τομέα της κατοικίας». Ο προσδιορισμός της τιμής βάσης του δείκτη στηρίχθηκε σε στοιχεία της ΕΛΣΤΑΤ.

- **Επενδυτική Προτεραιότητα 5α.** Περιλαμβάνει τον Ειδικό Στόχο «Πρόληψη κινδύνων και μείωση των επιπτώσεων από την κλιματική αλλαγή που σχετίζονται με πλημμυρικά φαινόμενα και φαινόμενα πυρκαγιών», ο οποίος εξυπηρετείται από τη Δράση «Παρεμβάσεις αντιμετώπισης και πρόληψης πλημμυρικών φαινομένων, πυρκαγιών και φαινομένων διάβρωσης εδάφους». Για την ποσοτικοποίηση της Δράσης χρησιμοποιούνται οι Κοινοί Δείκτες «Πρόληψη και διαχείριση κινδύνων: Πληθυσμός που ωφελείται από αντιπλημμυρικά μέτρα» και «Πρόληψη και διαχείριση κινδύνων: Πληθυσμός που ωφελείται από μέτρα δασικής πυροπροστασίας», οι οποίοι μεταφράζονται σε αντίστοιχους δείκτες αποτελέσματος. Και οι δύο δείκτες είναι αντιπροσωπευτικοί και ορθοί. Οι τιμές των δεικτών κρίνονται ως ρεαλιστικές, ενώ δεν αναμένεται να υπάρξει δυσχέρεια ως προς την μέτρηση της επίτευξης τους.

- **Επενδυτική Προτεραιότητα 5β.** Περιλαμβάνει τον Ειδικό Στόχο «Πρόληψη και μείωση των επιπτώσεων από φυσικούς και ανθρωπογενείς κινδύνους», ο οποίος εξυπηρετείται από τον τύπο δράσεων «Εκτίμηση επικινδυνότητας και δράσεις πρόληψης κινδύνων από φυσικές και ανθρωπογενείς καταστροφές». Ο Ειδικός Δείκτης «Πληθυσμός που ωφελείται από μέτρα πρόληψης & διαχείρισης φυσικών και ανθρωπογενών καταστροφών» που χρησιμοποιείται, θεωρείται ορθός και αντιπροσωπευτικός από την άποψη ότι εκφράζει πλήρως τις παρεμβάσεις που περιγράφονται. Ερωτήματα τίθενται για την τιμή – στόχο που χρησιμοποιείται, καθώς το περιεχόμενο των παρεμβάσεων δεν είναι προσδιορισμένο επακριβώς και οι περιοχές παρέμβασης δεν είναι επί του παρόντος οριοθετημένες. Η τιμή – στόχος αφορά συνεπώς στο σύνολο του πληθυσμού της περιφέρειας.

Χρησιμοποιείται ο δείκτης αποτελέσματος “Ποσοστό πληθυσμού που ωφελείται από μέτρα πρόληψης και αντιμετώπισης καταστροφών (%)”, ο οποίος κατ’ αντιστοιχία του δείκτη εκροών, λαμβάνει τιμή 100%. Η τιμή βάσης του δείκτη είναι μηδέν, καθώς δεν έχουν υλοποιηθεί σημαντικές παρεμβάσεις αυτής της κατηγορίας στην Περιφέρεια (όπως προκύπτει από τα στοιχεία υλοποίησης Ε.Π. και ΠΕΠ των προηγούμενων προγραμματικών περιόδων).

- **Επενδυτική Προτεραιότητα 6α,** η οποία περιλαμβάνει τον Ειδικό Στόχο «Ολοκλήρωση υποδομών διαχείρισης στερεών αποβλήτων Μικρών Νησιών». Η Δράση που εξυπηρετεί τον ΕΣ αυτόν είναι η “Ανάπτυξη υποδομών διαχείρισης στερεών αποβλήτων Μικρών Νησιών”. Για την ποσοτικοποίηση των παρεμβάσεων χρησιμοποιείται ο Ειδικός Δείκτης “Πληθυσμός που καλύπτεται από έργα διαχείρισης στερεών αποβλήτων”. Αν και ο δείκτης είναι ορθός και αντιπροσωπευτικός, ενώ η τιμή του κρίνεται ως εφικτή, θα ήταν σκόπιμη, προς την κατεύθυνση της βελτίωσης της ποσοτικοποίησης και η χρήση ενός δείκτη που σχετίζεται με τη μέτρηση του αριθμού των παρεμβάσεων. Με δεδομένο, ότι μεταξύ των Κοινών Δεικτών που προβλέπονται στον καν. ΕΕ 1301/13, δεν προβλέπεται αντιπροσωπευτικός δείκτης, προτείνεται η χρήση ενός Ειδικού Δείκτη για τις συγκεκριμένες παρεμβάσεις.

Χρησιμοποιείται ο δείκτης αποτελέσματος Εκτροπή Βιοαποδομήσιμων αστικών αποβλήτων (BAA) από την ταφή (%). Η επιλογή του δείκτη θεωρείται ορθή, ενώ η τιμή στόχος είναι ρεαλιστική, λαμβάνοντας υπόψη τις προτεινόμενες παρεμβάσεις.

- **Επενδυτική Προτεραιότητα 6β.** Περιλαμβάνει τους Ειδικούς Στόχους «Βελτίωση διαχείρισης και προστασίας υδατικών πόρων στην Περιφέρεια Ιονίων Νήσων» και “Βελτίωση της επάρκειας και της ποιότητας του πόσιμου νερού”, οι οποίοι εξυπηρετούνται από τις Δράσεις “Εφαρμογή μέτρων βέλτιστης διαχείρισης υδάτων και παρακολούθησης ποιότητάς τους, σύμφωνα με τα Σχέδια Διαχείρισης Λεκανών Απορροής” και “Αναβάθμιση των υποδομών διαχείρισης πόσιμου ύδατος”, αντιστοίχως.

Στο πλαίσιο της πρώτης Δράσης, και με δεδομένο της απουσίας ενός κοινού δείκτη εκρών ικανού να την καλύψει, χρησιμοποιείται ο Ειδικός Δείκτης “Μέτρα / Προγράμματα που υλοποιούνται για την κάλυψη των απαιτήσεων των Σχεδίων Διαχείρισης Λεκανών απορροής” με τιμή – στόχο 16. Στο πλαίσιο της δεύτερης Δράσης, προβλέπεται ο Κοινός Δείκτης «Ύδρευση: Πρόσθετος πληθυσμός που εξυπηρετείται από βελτιωμένες υπηρεσίες ύδρευσης». Και οι δύο δείκτες θεωρούνται αντιπροσωπευτικοί και καλύπτουν πλήρως την επενδυτική προτεραιότητα. Οι τιμές και των δύο δεικτών, με βάση το μέσο μοναδιαίο κόστος κρίνονται ως μάλλον εφικτές. Κατ' αντιστοιχία χρησιμοποιούνται οι δείκτες αποτελέσματος “Κάλυψη των απαιτήσεων που προκύπτουν από τα Σχέδια Διαχείρισης Λεκανών Απορροής για την Περιφέρεια Ιονίων Νήσων (%)” και “Διαρροές πόσιμου νερού (%)”. Ο πρώτος δείκτης αποτελέσματος έχει, ορθώς, τιμή βάσης μηδέν καθώς δεν έχουν ξεκινήσει οι παρεμβάσεις που προβλέπονταν στα Σχέδια Διαχείρισης Λεκανών Απορροής.

- **Επενδυτική Προτεραιότητα 6γ.** Περιλαμβάνει τον Ειδικό Στόχο «Αξιοποίηση της πολιτιστικής ταυτότητας της Περιφέρειας ως πόρου ” ο οποίος εξυπηρετείται από τους τύπους δράσεων: “Δράσεις προστασίας, ανάδειξης και προβολής στοιχείων της φυσικής, ιστορικής και πολιτιστικής κληρονομιάς”, “Δράσεις ενίσχυσης της σύγχρονης πολιτιστικής δημιουργίας” και “Ολοκλήρωση και δικτύωση τουριστικών λιμενικών υποδομών (κρουαζιέρας, ιστιοπλοΐας)”.

Στη συγκεκριμένη επενδυτική προτεραιότητα επιλέγονται τρεις δείκτες εκρών: ο Κοινός Δείκτης «Αειφόρος τουρισμός: Αύξηση του αναμενόμενου αριθμού επισκεπτών σε ενισχυόμενες τοποθεσίες πολιτιστικής και φυσικής κληρονομιάς και πόλους έλξης επισκεπτών» (επισκέψεις / έτος), ο ειδικός δείκτης «Αριθμός πολιτιστικών και καλλιτεχνικών θεσμών που ενισχύονται» και ο ειδικός δείκτης “Αριθμός λιμενικών υποδομών που βελτιώνονται ”. Οι δείκτες θεωρούνται κατάλληλοι ενώ η επίτευξη των τιμών στόχων θεωρείται μάλλον εφικτή.

Επιλέγεται ο δείκτης αποτελέσματος Επισκεψιμότητα σε οργανωμένους χώρους ιστορικού και πολιτιστικού ενδιαφέροντος με τιμή στόχο που αφορά σε αύξηση της τάξης του 20% σε σχέση με την τιμή βάσης (στοιχεία ΕΛΣΤΑΤ 2012).

- **Επενδυτική Προτεραιότητα 6δ.** Περιλαμβάνει τον Ειδικό Στόχο «Αξιοποίηση οικοσυστημάτων και περιοχών ιδιαίτερης οικολογικής σημασίας και φυσικού κάλλους», ο οποίος εξυπηρετείται από την κατηγορία δράσεων « Δράσεις προστασίας, διαχείρισης και ήπιας αξιοποίησης οικοσυστημάτων και περιοχών φυσικού κάλλους». Για την ποσοτικοποίηση της ΕΠ χρησιμοποιείται ο Κοινός Δείκτης “Φύση και βιοποικιλότητα: Επιφάνεια οικοτόπων που λαμβάνουν ενίσχυση για να αποκτήσουν καλύτερο καθεστώς διατήρησης”, ο οποίος θεωρείται κατάλληλος και αντιπροσωπευτικός για την παρακολούθηση της υλοποίησης. Η τιμή – στόχος του εν λόγω δείκτη είναι 75.000 εκτάρια και μοναδιαίο κόστος περίπου 80 € ανά εκτάριο, όπως προκύπτει από αντίστοιχες παρεμβάσεις της προηγούμενης προγραμματικής περιόδου. Ως δείκτης αποτελέσματος προτείνεται ο δείκτης “Προστατευόμενες Περιοχές (σύνολο

περιοχών Natura 2000) με εργαλεία διαχείρισης”. Η τιμή στόχος του δείκτη αφορά σε παρεμβάσεις τόσο του ΠΕΠ όσο και σε προγραμματιζόμενες παρεμβάσεις του τομειακού ΕΠ.

- **Επενδυτική Προτεραιότητα 6ε.** Περιλαμβάνει τον Ειδικό Στόχο «Αύξηση της ελκυστικότητας των αστικών περιοχών», ο οποίος εξυπηρετείται από τη Δράση “Δράσεις βελτίωσης του αστικού περιβάλλοντος”. Επιλέγονται οι Κοινοί Δείκτες «Αστική ανάπτυξη: Ανέγερση ή ανακαίνιση δημόσιων ή εμπορικών κτιρίων σε αστικές περιοχές” και “Αστική ανάπτυξη: Δημιουργία ή ανάπλαση υπαίθριων χώρων σε αστικές περιοχές”. Και οι δύο δείκτες είναι αντιπροσωπευτικοί και ορθοί σε σχέση με τις προτεινόμενες Δράσεις. Επιπλέον θεωρούνται εύκολα μετρήσιμοι δείκτες, ενώ η επίτευξή τους κρίνεται εφικτή. Ο δείκτης αποτελέσματος “Πληθυσμός που ωφελείται από δράσεις βελτίωσης του αστικού περιβάλλοντος” θεωρείται κατάλληλος και αντιπροσωπευτικός, ενώ η τιμή στόχος αφορά στον πληθυσμό των περιοχών της Κέρκυρας, Ζακύνθου, Λευκάδας, Αργοστολίου και Ληξουρίου.

Συνοψίζοντας, οι δείκτες εκροών που επιλέχθηκαν είναι κατάλληλοι, καθώς αντανακλούν σε ιδιαίτερα μεγάλο βαθμό το περιεχόμενο των παρεμβάσεων και εκφράζουν τις χρησιμοποιούμενες ΕΠ. Επίσης, καλύπτουν το σύνολο των Επενδυτικών Προτεραιοτήτων του ΑΠ 2 και ποσοτικοποιούν πλήρως το σύνολο των προβλεπόμενων κατηγοριών Δράσεων. Μικρές βελτιώσεις ή προσθήκες, όπως αυτές που προαναφέρθηκαν, θα συνέβαλαν στην καλύτερη ποσοτικοποίηση και παρακολούθηση της υλοποίησης. Σε γενικές γραμμές, η ποσοτικοποίησή τους κρίνεται εφικτή, με βάση τη διατιθέμενη δημόσια δαπάνη για την υλοποίησή τους.

Άξονας Προτεραιότητας 3:

Οι δείκτες εκροών του ΑΠ 3 καλύπτουν πλήρως το σύνολο των Επενδυτικών Προτεραιοτήτων του Άξονα. Ο ΑΠ περιλαμβάνει 2 Επενδυτικές Προτεραιότητες και εξυπηρετεί 2 Ειδικούς Στόχους. Η ποσοτικοποίηση του ΑΠ αποτυπώνεται **μέσω 2 δεικτών εκροών, εκ των οποίων ο ένας αποτελεί κοινό δείκτη.** Αναλυτικά:

- **Επενδυτική Προτεραιότητα 7β.** Περιλαμβάνει τον Ειδικό Στόχο «Αναβάθμιση και συμπλήρωση βασικών μεταφορικών υποδομών στο χερσαίο χώρο και διασύνδεση του μεταφορικού συστήματος διακίνησης επιβατών και εμπορευμάτων στο χερσαίο χώρο», ο οποίος εξυπηρετείται από τους τύπους δράσεων:
 - Συμπλήρωση και αναβάθμιση υποδομών οδικής διασύνδεσης με κόμβους ΔΕΔ-Μ
 - Συμπλήρωση και αναβάθμιση υποδομών για την οδική ασφάλεια των χερσαίων μεταφορών

Στη συγκεκριμένη επενδυτική προτεραιότητα επιλέγεται ο Κοινός δείκτης εκροών: «Οδικός δίκτυο: Συνολικό μήκος ανακατασκευασμένων ή αναβαθμισμένων οδών». Ο δείκτης θεωρείται κατάλληλος για την περιγραφή των προτεινόμενων Δράσεων και θεωρείται ότι τις καλύπτει πλήρως. Η τιμή στόχος είναι εφικτή, με βάση τη διατιθέμενη δημόσια δαπάνη. Σημειώνεται ότι έχει χρησιμοποιηθεί ως δείκτης αποτελέσματος ο δείκτης “Μείωση

χρονοαπόστασης οδού πρόσβασης αεροδρομίου Κέρκυρας -3Γεφύρια-Βρυώνη που αφορά στη διασύνδεση με κόμβους ΔΕΔ-Μ. Η τιμή βάσης μετρήθηκε με βάση πραγματικά δεδομένα, ενώ η τιμή στόχος θεωρείται ρεαλιστική.

- **Επενδυτική Προτεραιότητα 7γ.** Περιλαμβάνει τον Ειδικό Στόχο «Αναβάθμιση και συμπλήρωση των μεταφορικών υποδομών στο θαλάσσιο χώρο και διασύνδεση του μεταφορικού συστήματος διακίνησης με τα ΔΕΔ-Μ», ο οποίος εξυπηρετείται από τον τύπο δράσεων «Βελτίωση & συμπλήρωση λιμενικών υποδομών και υπηρεσιών για τη διασύνδεση με τα ΔΕΔ-Μ».

Η ανωτέρω δράση εκφράζεται μέσω του Ειδικού Δείκτη “Αριθμός λιμενικών υποδομών που βελτιώνονται” που θεωρείται αντιπροσωπευτικός και κατάλληλος και δύναται να τις ποσοτικοποιήσει πλήρως. Η τιμή στόχος είναι εφικτή με βάση τη διατιθέμενη δημόσια δαπάνη. Κατάλληλος θεωρείται επίσης και ο δείκτης αποτελέσματος “Αριθμός επιβατών ανά έτος”, ο οποίος επιπλέον ποσοτικοποιείται (η τιμή βάσης αφορά στον λιμένα της Πρέβεζας, ενώ η τιμή στόχος διατυπώνεται με την υπόθεση ότι η επιβατική κίνηση θα φτάσει στο 95% της επιβατικής κίνησης του 2008) και παρακολουθείται με ευκολία.

Σε γενικές γραμμές οι προτεινόμενοι δείκτες του Άξονα θεωρούνται κατάλληλοι και αντιπροσωπευτικοί για την μέτρηση των παρεμβάσεων. Επιπλέον, θεωρείται ότι μπορούν να ποσοτικοποιήσουν πλήρως το σύνολο των προβλεπόμενων κατηγοριών Δράσεων.

Άξονας Προτεραιότητας 4:

Ο ΑΠ 4 περιλαμβάνει 2 Επενδυτικές Προτεραιότητες και 2 Ειδικούς Στόχους. Η ποσοτικοποίηση του ΑΠ αποτυπώνεται **μέσω 3 δεικτών εκροών, εκ των οποίων οι 2 αποτελούν κοινούς δείκτες.**

Οι δείκτες εκροών του ΑΠ 4 καλύπτουν πλήρως το σύνολο των Επενδυτικών Προτεραιοτήτων του Άξονα, όπως απαιτείται από τους Κανονισμούς της περιόδου 2014-2020 (άρθρο 27 του Γενικού Κανονισμού και Κανονισμοί των Ταμείων). Πιο αναλυτικά:

- **Επενδυτική Προτεραιότητα 9.α.** Περιλαμβάνει τον Ειδικό Στόχο «Αύξηση της πρόσβασης σε βελτιωμένες υπηρεσίες υγείας και πρόνοιας» και εξυπηρετείται από τη Δράση “Βελτίωση των υποδομών υγείας και πρόνοιας”. Στη συγκεκριμένη Δράση επιλέγεται ο Κοινός Δείκτης «Υγεία: Πληθυσμός που καλύπτεται από βελτιωμένες υπηρεσίες υγείας» που θεωρείται αντιπροσωπευτικός και ο Ειδικός Δείκτης “Πληθυσμός που καλύπτεται από βελτιωμένες υπηρεσίες πρόνοιας”. Οι Δράσεις είναι προσδιορισμένες χωρικά και γι' αυτό το λόγο ο προσδιορισμός τιμής – στόχου δεν έχει προβλήματα, ενώ θεωρείται εφικτή με βάση το μοναδιαίο κόστος. Ως δείκτης αποτελέσματος χρησιμοποιείται ο δείκτης «Επισκέψεις σε μονάδες παροχής υπηρεσιών υγείας», ο υπολογισμός των τιμών βάσης έγινε με στοιχεία του ESYnet.

- **Επενδυτική Προτεραιότητα 10.** Περιλαμβάνει τον Ειδικό Στόχο «Βελτίωση της πρόσβασης σε υποδομές α'-βάθμιας και β'-βάθμιας εκπαίδευσης» ο οποίος εξυπηρετείται από τον τύπο δράσεων «Ανάπτυξη & βελτίωση υποδομών α' βάθμιας & β' βάθμιας εκπαίδευσης». Επιλέγεται ο Κοινός Δείκτης Εκροών “ Παιδική μέριμνα και εκπαίδευση: Δυναμικότητα ενισχυόμενων υποδομών παιδικής μέριμνας ή εκπαίδευσης”, ο οποίος θεωρείται ο πλέον κατάλληλος και αντιπροσωπευτικός για τη μέτρηση των εκροών της Επενδυτικής Προτεραιότητας. Η τιμή – στόχος έχει υπολογισθεί με βάση συγκεκριμένες παρεμβάσεις που προγραμματίζονται και η επίτευξή της κρίνεται ως εφικτή. Ο δείκτης αποτελέσματος για την εν λόγω ΕΠ είναι ο “Μέσος αριθμός μαθητών ανά σχολική δομή”, ο οποίος είναι σχετικός με την αντίστοιχη εκροή και δεν παρουσιάζει δυσκολίες μέτρησης.

Τόσο οι δείκτες εκροών, όσο και οι δείκτες αποτελέσματος που επιλέχθηκαν για την ποσοτικοποίηση των δράσεων που προβλέπονται στον Άξονα Προτεραιότητας 4, καλύπτουν σε ικανοποιητικό βαθμό και τις δύο ΕΠ, είναι αντιπροσωπευτικοί και εύκολα μετρήσιμοι, ενώ οι στόχοι που τίθενται κρίνονται ως εφικτοί.

Άξονας Προτεραιότητας 5:

Οι δείκτες εκροών του ΑΠ 5 καλύπτουν πλήρως το σύνολο των Επενδυτικών Προτεραιοτήτων. Ο ΑΠ περιλαμβάνει 9 Επενδυτικές Προτεραιότητες και εξυπηρετεί 13 Ειδικούς Στόχους. Η ποσοτικοποίηση του ΑΠ αποτυπώνεται **μέσω 16 δεικτών εκροών, εκ των οποίων οι 7 αποτελούν κοινούς δείκτες.**

- **Επενδυτική Προτεραιότητα 8.ι:** Περιλαμβάνει τον Ειδικό Στόχο:

ΕΣ 8.ι.1: “Αύξηση των ευκαιριών πρόσβασης των ανέργων στην απασχόληση και της απασχόλησής τους, στους τομείς Περιφερειακής εξειδίκευσης και ανάσχεση της εκροής νέων αποφοίτων τριτοβάθμιας εκπαίδευσης από την Περιφέρεια”, ο οποίος εξυπηρετείται από τους τύπους Δράσης “Ενεργητικές πολιτικές προώθησης των ανέργων στην απασχόληση στους τομείς Περιφερειακής εξειδίκευσης” και «Στοχευμένα Προγράμματα κατάρτισης ανέργων στους τομείς της Περιφερειακής εξειδίκευσης». Για τον συγκεκριμένο ΕΣ έχουν επιλεγθεί ο Κοινός Δείκτης “Άνεργοι, συμπεριλαμβανομένων των μακροχρόνια ανέργων” και ο Ειδικός Δείκτης “Άνεργοι, απόφοιτοι τριτοβάθμιας εκπαίδευσης, κάτω των 30 ετών”. Και οι δύο δείκτες θεωρούνται κατάλληλοι, αντιπροσωπευτικοί και εύκολα μετρήσιμοι. Για τη μέτρηση των αποτελεσμάτων των παρεμβάσεων θα χρησιμοποιηθεί ο Κοινός δείκτης αποτελέσματος “Συμμετέχοντες που αποκτούν εξειδίκευση αμέσως μετά την αποχώρησή τους από την εργασία”, δείκτης που είναι ορθός, απαιτεί ωστόσο περαιτέρω εξειδίκευση προκειμένου να μετρηθεί αποτελεσματικά.

- **Επενδυτική Προτεραιότητα 8.iii**, η οποία περιλαμβάνει τον Ειδικό Στόχο “Δημιουργία νέων θέσεων απασχόλησης-αυτοαπασχόλησης στους τομείς περιφερειακής εξειδίκευσης”. Χρησιμοποιείται και σε αυτή την περίπτωση ο Κοινός Δείκτης “Άνεργοι, συμπεριλαμβανομένων των μακροχρόνια ανέργων”. Και σε αυτή την περίπτωση ο δείκτης χαρακτηρίζεται ως κατάλληλος και αντιπροσωπευτικός, ενώ θεωρείται εύκολα μετρήσιμος. Ο δείκτης αποτελέσματος και σε αυτήν την περίπτωση είναι ο “Συμμετέχοντες που εργάζονται, συμπεριλαμβανομένων των αυτοαπασχολούμενων, αμέσως μετά τη λήξη της συμμετοχής τους”, δείκτης που θεωρείται ότι αποδίδει ορθά τα αναμενόμενα αποτελέσματα των παρεμβάσεων.

Επενδυτική Προτεραιότητα 8.v. Περιλαμβάνει τον ΕΣ “Ενίσχυση της ικανότητας προσαρμογής των επιχειρήσεων και των εργαζομένων στις απαιτήσεις της Περιφερειακής Στρατηγικής Έξυπνης Εξειδίκευσης” και εξειδικεύεται από τη Δράση “Δράσεις υποστήριξης της προσαρμογής των επιχειρήσεων και των εργαζομένων στις απαιτήσεις της Περιφερειακής Στρατηγικής Έξυπνης Εξειδίκευσης”. Χρησιμοποιούνται οι Κοινοί Δείκτες “Απασχολούμενοι, συμπεριλαμβανομένων των αυτοαπασχολούμενων” και “Αριθμός υποστηριζόμενων πολύ μικρών, μικρών και μεσαίων επιχειρήσεων”. Σε γενικές γραμμές και οι δύο δείκτες είναι κατάλληλοι, αντιπροσωπευτικοί των παρεμβάσεων και μετρήσιμοι. Ως δείκτες αποτελέσματος χρησιμοποιούνται ο δείκτης «Συμμετέχοντες που βρίσκονται σε καλύτερη κατάσταση στην αγορά εργασίας έξι μήνες μετά τη λήξη της συμμετοχής τους» και «Επιχειρήσεις που η λειτουργία τους συνεχίζεται ένα έτος μετά τη λήξη της παρέμβασης». Και οι δύο δείκτες θεωρείται ότι αποδίδουν ορθά τα αναμενόμενα αποτελέσματα των παρεμβάσεων.

- **Επενδυτική Προτεραιότητα 9i**. Περιλαμβάνει τον Ειδικό Στόχο ΕΣ «Πρώθηση της κοινωνικής ένταξης και ενίσχυση της απασχολησιμότητας ευπαθών και λοιπών ομάδων του πληθυσμού που βιώνουν ή κινδυνεύουν από φτώχεια και κοινωνικό αποκλεισμό», ο οποίος εξυπηρετείται από τους τύπους δράσεων «Ολοκληρωμένο πλέγμα δράσεων υποστήριξης της κοινωνικής ένταξης και της απασχολησιμότητας των Ευπαθών Ομάδων Πληθυσμού» και «Παροχή υπηρεσιών φροντίδας & φιλοξενίας τέκνων» Για τον συγκεκριμένο στόχο επιλέγονται οι Ειδικοί Δείκτες εκρών «Μειονεκτούντα άτομα» και «Μειονεκτούντα άτομα που έχουν την ευθύνη φροντίδας», καθώς δεν προβλέπεται Κοινός Δείκτης για αυτού του είδους της παρεμβάσεις από τον Καν. του ΕΚΤ. Οι Δείκτες που επιλέχθηκαν θεωρείται ότι καλύπτουν πλήρως τις προβλεπόμενες δράσεις της επενδυτικής προτεραιότητας και είναι κατάλληλοι για την ποσοτικοποίηση και την παρακολούθηση της προόδου τους. Και για τους δύο τύπους Δράσεων έχει επιλεγεί ο Δείκτης Αποτελέσματος “Μειονεκτούντα άτομα που συμμετέχουν σε εκπαίδευση / κατάρτιση, που αποκτούν εξειδίκευση, που κατέχουν θέση απασχόλησης, συμπεριλαμβανομένης της αυτοαπασχόλησης, εντός έξι μηνών από τη λήξη συμμετοχής τους”, ο οποίος είναι επαρκώς προσδιορισμένος και κατάλληλος για τις δράσεις αυτές.

Επενδυτική Προτεραιότητα 9.ii, η οποία περιλαμβάνει τον ΕΣ “Ενεργητική ένταξη κοινοτήτων ρομά που αντιμετωπίζουν τον κίνδυνο κοινωνικού αποκλεισμού”, και υποστηρίζεται από τη Δράση “Δράσεις υποστήριξης κοινοτήτων ρομά για την κοινωνική και οικονομική ένταξή τους”. Χρησιμοποιείται ο πλέον αντιπροσωπευτικός για αυτή την κατηγορία παρεμβάσεων Κοινός Δείκτης Εκροών “Μετανάστες, συμμετέχοντες αλλοδαπής προέλευσης, μειονότητες (συμπεριλαμβανομένων περιθωριοποιημένων κοινοτήτων, όπως οι Ρομ)” με μονάδα μέτρησης τους συμμετέχοντες στις Δράσεις. Ο δείκτης θεωρείται ότι είναι μετρήσιμος. Αντιθέτως δυσκολίες στην παρακολούθησή του θα έχει ο δείκτης αποτελέσματος “Μειονεκτούντες συμμετέχοντες που δραστηριοποιούνται σε αναζήτηση εργασίας, που συμμετέχουν σε εκπαίδευση / κατάρτιση, που αποκτούν εξειδίκευση, που κατέχουν θέση απασχόλησης, συμπεριλαμβανομένης της αυτοαπασχόλησης, αμέσως μετά την αποχώρησή τους από την εργασία”, που χρησιμοποιείται για την εν λόγω Δράση, κυρίως εξαιτίας των δυσκολιών παρακολούθησης του πληθυσμού στόχου, σε ότι αφορά στη συμπεριφορά του στην αγορά εργασίας.

- **Επενδυτική Προτεραιότητα 9.iii**. Περιλαμβάνει τους Εδικούς Στόχους :

α) ΕΣ «Καταπολέμηση των κάθε είδους άμεσων, έμμεσων και πολλαπλών διακρίσεων και εμποδίων λόγω αναπηρίας», ο οποίος εξυπηρετείται από τον τύπο δράσεων «Ολοκληρωμένες παρεμβάσεις πρόσβασης σε υπηρεσίες κοινωνικής φροντίδας και καταπολέμησης των διακρίσεων λόγω αναπηρίας».

Στη συγκεκριμένη επενδυτική προτεραιότητα επιλέγεται ο Κοινός Δείκτης “Συμμετέχοντες με αναπηρία», όπως επίσης και ο Ειδικός Δείκτης «Μειονεκτούντα άτομα που έχουν την ευθύνη φροντίδας ατόμων με αναπηρία» που θεωρούνται ότι καλύπτουν πλήρως τις προβλεπόμενες δράσεις της επενδυτικής προτεραιότητας και είναι κατάλληλοι για την ποσοτικοποίηση και την παρακολούθηση της προόδου τους. Ο δείκτης αποτελέσματος που χρησιμοποιείται είναι ο «Μειονεκτούντες συμμετέχοντες που αναζητούν εργασία, λαμβάνουν εκπαίδευση/κατάρτιση, αποκτούν εξειδίκευση ή εργάζονται, συμπεριλαμβανομένων των αυτοαπασχολούμενων, αμέσως μετά την αποχώρησή τους από την εργασία», ο οποίος είναι επαρκώς προσδιορισμένος και κατάλληλος για τις δράσεις αυτές.

β) ΕΣ “Καταπολέμηση των κάθε είδους άμεσων, έμμεσων και πολλαπλών διακρίσεων και εμποδίων λόγω φύλου” ο οποίος εξυπηρετείται από τον τύπο δράσεων “Ολοκληρωμένες δράσεις προς όφελος των γυναικών και για την καταπολέμηση της βίας”. Επιλέγεται ο Ειδικός Δείκτης “ Αριθμός ενεργειών για την πρόληψη και την καταπολέμηση της βίας με θύματα γυναίκες”. Θεωρείται ότι καλύπτει έως έναν βαθμό μόνον τις προβλεπόμενες δράσεις της επενδυτικής προτεραιότητας. Καθώς η προτεινόμενη Δράση περιλαμβάνει μία σειρά ενεργειών όπως η λειτουργία ξενώνων και συμβουλευτικών κέντρων, η ποσοτικοποίηση της Δράσης θα πρέπει να συμπληρωθεί με έναν επιπλέον Ειδικό Δείκτη, που να αφορά στον αριθμό των Δομών στήριξης που λειτουργούν.

Ο δείκτης αποτελέσματος που χρησιμοποιείται είναι ο «Γυναικίος πληθυσμός που καλύπτεται από δομές που υποστηρίζουν γυναίκες που αποτελούν θύματα βίας» που θεωρείται κατάλληλος για την μέτρηση της αποτελεσματικότητας των παρεμβάσεων.

- **Επενδυτική Προτεραιότητα 9iv.** Περιλαμβάνει τους Ειδικούς Στόχους:

α) ΕΣ «Βελτίωση της πρόσβασης ευπαθών και λοιπών ομάδων πληθυσμού που πλήττονται ή απειλούνται από φτώχεια και κοινωνικό αποκλεισμό σε υπηρεσίες υγειονομικής περίθαλψης», ο οποίος εξυπηρετείται από τη Δράση “Στοχευμένες παρεμβάσεις για τη βελτίωση της πρόσβασης σε δομές υγείας, κοινωνικής φροντίδας και πρόνοιας για πληττόμενες και ευάλωτες ομάδες”. Ο Ειδικός Δείκτης εκροής «Μειονεκτούντα άτομα που δεν έχουν πρόσβαση σε υπηρεσίες υγείας» που επιλέγεται, θεωρείται ότι είναι αντιπροσωπευτικός και μπορεί να απεικονίσει την πρόοδο της Δράσης της συγκεκριμένης Επενδυτικής Προτεραιότητας. Παραμένει το ερώτημα εάν ο εν λόγω δείκτης μπορεί εύκολα να εκτιμηθεί.

Χρησιμοποιείται ο δείκτης αποτελέσματος «Ποσοστό κάλυψης μέσω δράσεων του health Safety Net επί του γενικού συνόλου των πολιτών που διαβιούν κάτω από το όριο της φτώχειας και δεν έχουν ασφαλιστική κάλυψη». Δημιουργούνται ερωτηματικά για τη δυνατότητα παρακολούθησης του δείκτη.

β) ΕΣ “Ενίσχυση της πρόσβασης σε βασικά αγαθά και υπηρεσίες κοινωνικών ομάδων που πλήττονται από φτώχεια” ο οποίος εξυπηρετείται από τη Δράση “Στοχευμένες παρεμβάσεις ενίσχυσης της πρόσβασης ομάδων που πλήττονται από φτώχεια σε βασικά αγαθά”. Χρησιμοποιούνται οι Ειδικοί Δείκτες «Μειονεκτούντα άτομα» και «Μειονεκτούντα άτομα που έχουν την ευθύνη φροντίδας ηλικιωμένων και λοιπών ατόμων που χρήζουν βοήθειας», με αντίστοιχο δείκτη αποτελέσματος “Μειονεκτούντες συμμετέχοντες που αναζητούν εργασία, λαμβάνουν εκπαίδευση / κατάρτιση, αποκτούν εξειδίκευση ή εργάζονται, συμπεριλαμβανομένων των αυτοαπασχολούμενων, αμέσως μετά την αποχώρησή τους από την εργασία”. Οι δείκτες κρίνονται ως κατάλληλοι, ορθοί και αντιπροσωπευτικοί των παρεμβάσεων της ΕΠ, ενώ δεν αναμένονται προβλήματα κατά την παρακολούθησή τους.

Επενδυτική Προτεραιότητα 9.v. η οποία περιλαμβάνει τον ΕΣ «Αύξηση της απασχόλησης ευπαθών και λοιπών ομάδων πληθυσμού που απειλούνται ή πλήττονται από φτώχεια και κοινωνικό αποκλεισμό μέσω της κοινωνικής οικονομίας». Ο κοινός δείκτης “Αριθμός υποστηριζόμενων πολύ μικρών, μικρών και μεσαίων επιχειρήσεων (συμπεριλαμβανομένων συνεταιριστικών επιχειρήσεων και επιχειρήσεων της κοινωνικής οικονομίας)” που επιλέγεται, κρίνεται αντιπροσωπευτικός και μπορεί να απεικονίσει την πρόοδο της πλειοψηφίας των δράσεων της συγκεκριμένης Επενδυτικής Προτεραιότητας. Επιπλέον, κρίνεται ότι μπορεί εύκολα να μετρηθεί, χωρίς απαιτήσεις για ιδιαίτερες μεθόδους μέτρησης / υπολογισμού. Επιλέγεται ο δείκτης αποτελέσματος «Κοινωνικές επιχειρήσεις που η λειτουργία τους συνεχίζεται ένα έτος μετά τη λήξη της παρέμβασης», ο οποίος μπορεί εύκολα να παρακολουθηθεί.

- **Επενδυτική Προτεραιότητα 9vi.** Περιλαμβάνει τον Ειδικό Στόχο «Διευκόλυνση της πρόσβασης στην απασχόληση ευπαθών και λοιπών ομάδων πληθυσμού των μικρών νησιών & γενικά των απομονωμένων περιοχών της Περιφέρειας», ο οποίος εξυπηρετείται από τον τύπο δράσεων «Ολοκληρωμένες παρεμβάσεις τοπικής

ανάπτυξης και απασχόλησης”. Στη συγκεκριμένη επενδυτική προτεραιότητα επιλέγεται ο Ειδικός Δείκτης εκροών: «Κάτοικοι των μικρών νησιών και απομακρυσμένων περιοχών που ωφελούνται από ολοκληρωμένες παρεμβάσεις τοπικής ανάπτυξης και απασχόλησης», ο οποίος θεωρείται ότι καλύπτει πλήρως τις προβλεπόμενες δράσεις της επενδυτικής προτεραιότητας και είναι κατάλληλος για την ποσοτικοποίηση και την παρακολούθηση της προόδου τους.

Επιλέγεται ο δείκτης αποτελέσματος «Μειονεκτούντες συμμετέχοντες που αναζητούν εργασία, λαμβάνουν εκπαίδευση / κατάρτιση, αποκτούν εξειδίκευση ή εργάζονται, συμπεριλαμβανομένων των αυτοαπασχολούμενων, αμέσως μετά την αποχώρησή τους από την εργασία», ° για τον οποίο δεν αναμένονται προβλήματα κατά την παρακολούθησή του

Εν κατακλείδι, οι δείκτες εκροών που επιλέχθηκαν είναι κατάλληλοι, και αντανakλούν σε σημαντικό βαθμό το περιεχόμενο των παρεμβάσεων και εκφράζουν τις χρησιμοποιούμενες ΕΠ. Καλύπτουν πλήρως το σύνολο των Επενδυτικών Προτεραιοτήτων του άξονα και ποσοτικοποιούν το σύνολο των προβλεπόμενων κατηγοριών Δράσεων.

Σε ότι αφορά στις τιμές στόχους, αυτές στηρίχθηκαν στην εμπειρία αντίστοιχων παρεμβάσεων του ΕΣΠΑ 2007-2013, στοιχεία που αντλήθηκαν από το Υπ. Υγείας και την ΕΥΚΕΚΟ. Σημειώνεται ότι το σύνολο των παραδοχών που γίνονται για την ποσοτικοποίηση των δεικτών είναι λογικές, ενώ οι τιμές του συνόλου των δεικτών που προτείνονται κρίνονται ως εφικτές. Οι Δείκτες αποτελέσματος είναι επίσης ορθοί και σχετικοί με τις Δράσεις – παρεμβάσεις που καλούνται να ποσοτικοποιήσουν. Η επιλογή τους στηρίχθηκε στη λογική υιοθέτησης κοινού συστήματος δεικτών για τις παρεμβάσεις του ΕΚΤ σε όλα τα Περιφερειακά Επιχειρησιακά Προγράμματα.

Ερωτηματικά παραμένουν μόνο για τη δυνατότητα επακριβούς μέτρησης του δείκτη αποτελέσματος του σχετικού με τους Ρομά, που αφορά στη δυνατότητα άντλησης στοιχείων μετά την υλοποίηση των Δράσεων. Προτείνεται επίσης η προσθήκη ενός Ειδικού Δείκτη στην Επενδυτική Προτεραιότητα 9.iii, σε σχέση με τις Δομές Στήριξης Γυναικών.

4.2. Σαφήνεια των προτεινόμενων δεικτών του Προγράμματος

Όπως έχει ήδη αναφερθεί στα προηγούμενα, το σύνολο σχεδόν των δεικτών του Προγράμματος έχει καθορισθεί με σαφήνεια. Οι τίτλοι και οι ορισμοί στους οποίους παραπέμπει κάθε δείκτης είναι σαφείς και κατανοητοί. Στην περίπτωση που χρησιμοποιήθηκαν Ειδικοί Δείκτες, αυτοί επιλέχθηκαν αφού είχε εξαντληθεί η διερεύνηση για τη χρήση του κατάλληλου Κοινού Δείκτη Εκροών. Οι προτεινόμενοι δείκτες δίνουν με διακριτό και άμεσο τρόπο μια σαφή εικόνα της συμβολής των δράσεων στην επίτευξη των αντίστοιχων ειδικών στόχων του Προγράμματος και περιγράφουν με ακρίβεια τα αναμενόμενα αποτελέσματα. Παράλληλα, οι προτεινόμενοι δείκτες στην πλειοψηφία τους παρέχουν ασφάλεια ως προς την δυνατότητα εκτίμησής τους, χωρίς να εμφανίζουν

απαιτήσεις για ιδιαίτερες μεθόδους μέτρησης / υπολογισμού. Η πλειοψηφία των δεικτών του Προγράμματος είναι στατιστικά επικυρώσιμοι και αντλούνται από αξιόπιστες πηγές. Ο σχετικά μεγάλος αριθμός Ειδικών Δεικτών που χρησιμοποιούνται, αποδίδεται στις ιδιαιτερότητες των περιφερειακών αναγκών, οι οποίες απαιτούν παρεμβάσεις προσαρμοσμένες σε αυτές και επαγωγικά ανάλογη εξειδίκευση του συστήματος δεικτών.

Η συχνότητα παρακολούθησης των στατιστικών στοιχείων είναι ετήσια ή και διετής, το οποίο διασφαλίζει ότι τα σχετικά στοιχεία συλλέγονται έγκαιρα, προκειμένου να τροφοδοτηθεί η διαδικασία λήψης αποφάσεων, η εκπόνηση των εκθέσεων που προβλέπονται κανονιστικά π.χ. ετήσιες εκθέσεις υλοποίησης οι οποίες υποβάλλονται από το 2016 και για κάθε έτος έως το 2023, καθώς και οι αξιολογήσεις του Προγράμματος.

Οι Δείκτες αποτελέσματος του Προγράμματος ανέρχονται σε 34 και καλύπτουν το σύνολο των Ειδικών Στόχων. Στην πλειοψηφία τους είναι μετρήσιμοι και σχετίζονται πλήρως με τους αντίστοιχους δείκτες εκρών που χρησιμοποιούνται. Σημειώνεται ότι για 3 δείκτες αποτελέσματος του ΕΤΠΑ, οι τιμές βάσης / τιμές στόχοι θα προσδιορισθούν σε μεταγενέστερο χρονικά σημείο, είτε σε εθνικό επίπεδο, είτε με ευθύνη της Διαχειριστικής Αρχής του Προγράμματος, σύμφωνα με τα προβλεπόμενα στο «ΣΧΕΔΙΟ ΔΡΑΣΗΣ ΓΙΑ ΤΗΝ ΚΑΛΥΨΗ ΤΩΝ ΕΛΛΕΙΨΕΩΝ ΣΕ ΔΕΙΚΤΕΣ ΑΠΟΤΕΛΕΣΜΑΤΟΣ». Σε ότι αφορά το ΕΚΤ, σημειώνεται ότι οι τιμές βάσης τριών δεικτών αποτελέσματος είναι μηδέν (0), ωστόσο και στις 3 περιπτώσεις η επιλογή αυτή αιτιολογείται επαρκώς.

Σημειώνεται τέλος, ότι τόσο η Διαχειριστική Αρχή, όσο και οι λοιποί φορείς που μετέχουν στους μηχανισμούς διαχείρισης και παρακολούθησης, διαθέτουν την απαιτούμενη εμπειρία προηγούμενων προγραμματικών περιόδων και μπορούν να παρακολουθήσουν με ευχέρεια την υλοποίηση του Προγράμματος, μέσω του προτεινόμενου συστήματος δεικτών.

4.3. Ποιότητα-αξιοπιστία του συστήματος παρακολούθησης-συλλογής δεδομένων, επάρκεια ανθρώπινων πόρων - διοικητική ικανότητα

Η εκ των προτέρων αξιολόγηση οφείλει να αξιολογήσει την επάρκεια των ανθρώπινων πόρων και της διοικητικής ικανότητας για τη διαχείριση του προγράμματος, καθώς και την καταλληλότητα των διαδικασιών παρακολούθησης του προγράμματος και της συλλογής των αναγκαίων δεδομένων για τη διενέργεια των αξιολογήσεων.

Με βάση το στάδιο υλοποίησης του Σχεδίου Προγράμματος δεν υπήρξαν επαρκή στοιχεία για την αξιολόγηση κυρίως ως προς το σύστημα παρακολούθησης και δεδομένων, σε σχέση και με τη χρήση του ΟΠΣ της τρέχουσας Περιόδου και των αλλαγών που θα πραγματοποιηθούν σε αυτό. Επιπρόσθετα, δεν υφίσταται ακόμη αναλυτικός σχεδιασμός σχετικά με το σύστημα παρακολούθησης-συλλογής μικροδεδομένων, σε απαίτηση του άρθρου 25(2), παρ. δ του Γενικού Κανονισμού.

Κατά συνέπεια ο Σύμβουλος Αξιολόγησης επιφυλάσσεται να επανέλθει με αξιολογική κρίση αμέσως μετά την ολοκλήρωση του σχεδιασμού.

4.4. Συμπεράσματα

Τα κύρια συμπεράσματα που προκύπτουν από την προηγούμενη ανάλυση, είναι τα ακόλουθα:

- Σε γενικές γραμμές οι δείκτες εκροών είναι κατάλληλοι, καθώς αντανακλούν στο σύνολό τους τις επενδυτικές προτεραιότητες και τις παρεμβάσεις των ΑΠ.
- Ανταποκρίνονται ορθά στην πολιτική του ΠΕΠ από την άποψη ότι οι τιμές τους επηρεάζονται με άμεσο τρόπο από τις χρηματοδοτούμενες παρεμβάσεις.
- Παρουσιάζουν επίσης υψηλή συνάφεια με τις παρεμβάσεις του Προγράμματος, ενώ ποσοτικοποιούν ποσοστό πολύ υψηλότερο από το 50% των Δράσεων που αποτελεί και το ζητούμενο. Σημειώνεται δε ότι για το ΕΤΠΑ το ποσοστό που δεν καλύπτεται ανέρχεται σε 6,6%).
- Η Αρχή η υπεύθυνη για το σχεδιασμό του ΕΠ έχει δώσει προτεραιότητα στην επιλογή Κοινών Δεικτών, και μόνο για τις παρεμβάσεις που δεν ήταν αυτό δυνατόν, επιλέχθηκαν Ειδικοί Δείκτες. Οι τελευταίοι είναι σαφώς ορισμένοι, και εξειδικεύουν ικανοποιητικά τις Δράσεις του Προγράμματος.
- Η πλειοψηφία των δεικτών εκροών που επιλέγονται είναι μετρήσιμοι και στατιστικά επικυρωμένοι, χωρίς να απαιτούνται ιδιαίτεροι μηχανισμοί για την παρακολούθησή των δεδομένων.
- Οι τιμές - στόχοι των προτεινόμενων Δεικτών κρίνονται ως εφικτές για το σύνολο σχεδόν των χρησιμοποιούμενων δεικτών. Σε ελάχιστες περιπτώσεις μόνον, εξαιτίας ελλείψεων στην εξειδίκευση των παρεμβάσεων, ο ΣΑ δεν μπόρεσε να απαντήσει καταφατικά σε αυτό το αξιολογικό ερώτημα. Οι παραδοχές που χρησιμοποιήθηκαν για την ποσοτικοποίηση των δεικτών και τον προσδιορισμό του μοναδιαίου κόστους, κρίνονται ως επαρκείς και ορθές.
- Για κάθε ΕΣ αντιστοιχεί δείκτης αποτελέσματος. Οι δείκτες αποτελέσματος του ΕΠ συνδέονται με άμεσο τρόπο με τους αντίστοιχους Δείκτες Εκροών και βρίσκονται σε άμεση συνέργεια με τους Ειδικούς Στόχους. Αυτό αποδίδεται στο γεγονός ότι οι Ειδικοί Στόχοι του ΕΠ είναι σαφώς διατυπωμένοι και οριοθετημένοι, γεγονός που επιτρέπει και τη διατύπωση των κατάλληλων δεικτών.

Ειδικότερα και για κάθε ΑΠ:

ΑΠ 1:

Οι δείκτες εκροών και αποτελέσματος που επιλέχθηκαν είναι κατάλληλοι, καθώς αντανακλούν σε σημαντικό βαθμό το περιεχόμενο των παρεμβάσεων και εκφράζουν τις χρησιμοποιούμενες ΕΠ. Καλύπτουν πλήρως το σύνολο των Επενδυτικών Προτεραιοτήτων του άξονα και ποσοτικοποιούν το σύνολο των προβλεπόμενων κατηγοριών Δράσεων. Από τον ΣΑ προτείνονται μικρές βελτιώσεις ή προσθήκες οι οποίες συμβάλλουν στην καλύτερη

ποσοτικοποίηση και παρακολούθηση της υλοποίησης. Οι τιμές βάσης είναι στατιστικά επαρκείς, ενώ οι τιμές στόχοι καθορίζονται επακριβώς, είναι εύκολα μετρήσιμοι, και μπορούν να παρακολουθηθούν με ευχέρεια.

ΑΠ 2:

Οι δείκτες εκρών που επιλέχθηκαν είναι κατάλληλοι, καθώς αντανakλούν σε ιδιαίτερα μεγάλο βαθμό το περιεχόμενο των παρεμβάσεων και εκφράζουν τις χρησιμοποιούμενες ΕΠ. Επίσης, καλύπτουν το σύνολο των Επενδυτικών Προτεραιοτήτων του ΑΠ 2 και ποσοτικοποιούν πλήρως το σύνολο των προβλεπόμενων κατηγοριών Δράσεων. Απαιτείται η ποσοτικοποίηση, σε τρεις (3) περιπτώσεις, των δεικτών αποτελέσματος, η οποία και εκκρεμεί.

ΑΠ 3:

Οι προτεινόμενοι Κοινοί και Ειδικοί δείκτες θεωρούνται κατάλληλοι και αντιπροσωπευτικοί για την μέτρηση των παρεμβάσεων. Επιπλέον, θεωρείται ότι μπορούν να ποσοτικοποιήσουν πλήρως το σύνολο των προβλεπόμενων κατηγοριών Δράσεων.

ΑΠ 4:

Οι δείκτες που επιλέχθηκαν για την ποσοτικοποίηση των δράσεων που προβλέπονται στον Άξονα Προτεραιότητας 4, καλύπτουν σε ικανοποιητικό βαθμό και τις δύο ΕΠ, είναι αντιπροσωπευτικοί και εύκολα μετρήσιμοι.

ΑΠ 5:

Οι δείκτες εκρών που επιλέχθηκαν είναι κατάλληλοι, και αντανakλούν σε σημαντικό βαθμό το περιεχόμενο των παρεμβάσεων και εκφράζουν τις χρησιμοποιούμενες ΕΠ. Καλύπτουν πλήρως το σύνολο των Επενδυτικών Προτεραιοτήτων του άξονα και ποσοτικοποιούν το σύνολο των προβλεπόμενων κατηγοριών Δράσεων, με πιο συχνά χρησιμοποιούμενο Δείκτη τον “Άνεργοι, συμπεριλαμβανομένων των μακροχρόνια ανέργων”. Οι Δείκτες αποτελέσματος είναι επίσης ορθοί και σχετικοί με τους Ειδικούς Στόχους που καλούνται να ποσοτικοποιήσουν.

5. Ενότητα 3: Αξιολόγηση της συνέπειας των χρηματοδοτικών κατανομών

5.1. Αξιολογικό πλαίσιο

Στο γενικότερο δημοσιονομικό πλαίσιο του περιορισμού των διατιθέμενων πόρων, η κατανομή της χρηματοδότησης του ΠΕΠ στους θεματικούς στόχους και στις προβλεπόμενες επενδυτικές προτεραιότητες για την κάλυψη των αναγκών της χώρας αποκτά ιδιαίτερη κρισιμότητα. Συνολικά, η συνεκτική κατανομή των διαθέσιμων χρηματοδοτικών πόρων συμβάλλει στην αύξηση της προστιθέμενης αξίας της δημόσιας δαπάνης και προωθεί την αποτελεσματική χρήση της για την επίτευξη των στόχων και προτεραιοτήτων του ΠΕΠ ΠΙΝ.

Η αξιολόγηση της συνέπειας των χρηματοδοτικών κατανομών περιλαμβάνει την αξιολόγηση περί του βαθμού τήρησης των χρηματοδοτικών απαιτήσεων που προβλέπονται από τον νέο Γενικό Κανονισμό και τον Κανονισμό για το ΕΤΠΑ, αλλά και του κατά πόσο η κατανομή των πόρων είναι αντίστοιχη των προτεραιοτήτων του Προγράμματος και της ιεράρχησης των αναγκών που επισημαίνονται από αυτό, δηλαδή κατά πόσο οι ανάγκες που ιεραρχούνται σε υψηλότερα επίπεδα καλύπτονται και από μεγαλύτερη χρηματοδοτική βαρύτητα.

Ειδικότερα, η συγκεκριμένη ενότητα αξιολόγησης έρχεται να καλύψει την πρόβλεψη του Γενικού Κανονισμού όπου προβλέπεται ότι σε ένα ΠΕΠ θα πρέπει να διασφαλίζεται η συμμόρφωση της διάθεσης των πόρων του προϋπολογισμού με τους στόχους του προγράμματος. Το επιχειρησιακό πρόγραμμα πρέπει να περιλαμβάνει, για ολόκληρη την περίοδο προγραμματισμού, για το επιχειρησιακό πρόγραμμα και για κάθε άξονα προτεραιότητας, το ποσό των συνολικών πιστώσεων της υποστήριξης από τα Ταμεία και της εθνικής συμμετοχής. Επιπλέον, το επιχειρησιακό πρόγραμμα πρέπει να περιλαμβάνει μια ενδεικτική κατανομή των προγραμματισμένων πόρων των κατηγοριών παρέμβασης (για το ΕΚΤ «επενδυτικές προτεραιότητες»).

Η εκ των προτέρων αξιολόγηση εξετάζει κατά πόσο η διάθεση των πόρων του Προγράμματος έχει αναλογική βαρύτητα με τους πιο σημαντικούς στόχους, σύμφωνα με τις προσδιοριζόμενες από το Πρόγραμμα προκλήσεις και τις ανάγκες και τις απαιτήσεις συγκέντρωσης, σύμφωνα με τους ειδικούς κανόνες για κάθε Ταμείο, στις παρεμβάσεις που παράγουν τη μεγαλύτερη δυνατή προστιθέμενη αξία σε σχέση με τη στρατηγική της Ένωσης για έξυπνη, διατηρήσιμη και χωρίς αποκλεισμούς ανάπτυξη, αντιμετωπίζοντας τις προκλήσεις που προσδιορίζονται στις ειδικές ανά χώρα συστάσεις και στις σχετικές συστάσεις του Συμβουλίου, λαμβάνοντας υπόψη τις εθνικές και περιφερειακές ανάγκες.

5.2. Αξιολόγηση της συνέπειας της χρηματοδοτικής κατανομής με τους στόχους του προγράμματος

Συνέπεια σε επίπεδο στρατηγικών στόχων

Η Περιφέρεια Ιονίων Νήσων έχει το όραμα για μία «Βιώσιμη ανάπτυξη με ενίσχυση της ανταγωνιστικότητας και ελκυστικότητας της ΠΙΝ, μέσα από την αξιοποίηση της οικονομίας της γνώσης, του πολιτιστικού και περιβαλλοντικού αποθέματος», προκειμένου να αυξηθεί η απασχόληση και η ευημερία των πολιτών». Το όραμα εκφράζεται μέσα από τους κάτωθι γενικούς στρατηγικούς στόχους:

- Διαφοροποίηση του παραγωγικού συστήματος & προτύπου με αναφορά στην «έξυπνη εξειδίκευση»
- Ενίσχυση του κοινωνικού ιστού, με γνώμονα την παροχή «ίσων ευκαιριών»
- Διαχείριση του περιβάλλοντος & του χώρου, στην κατεύθυνση της βιωσιμότητας

Για την εξυπηρέτηση της παραπάνω αναπτυξιακής στρατηγικής για την ΠΙΝ προβλέπονται 226.924.700€ συνολικής δημόσιας δαπάνης που αντιστοιχεί στο 2,8% των πόρων ΕΤΠΑ και στο 1,2% των συνολικών προβλεπόμενων πόρων του ΣΕΣ της ΠΠ 2014-2020 της χώρας.

Οι γενικοί στρατηγικοί στόχοι του ΠΕΠ ΠΙΝ 2014-2020 συνδέονται με συγκεκριμένους θεματικούς τομείς παρέμβασης οι οποίοι δύναται να αντιστοιχούν με τρόπο διακριτό με τους Θεματικούς Στόχους. Από την αντιστοίχιση αυτή προκύπτει ότι:

- Για την εξυπηρέτηση του γενικού στόχου περί διαφοροποίησης του παραγωγικού συστήματος & προτύπου με αναφορά στην «έξυπνη εξειδίκευση», προορίζεται το 10,5% της συνολικής δημόσιας δαπάνης του Προγράμματος, ήτοι 18.975.663 €.
- Για την εξυπηρέτηση του γενικού στόχου περί ενίσχυσης του κοινωνικού ιστού, με γνώμονα την παροχή «ίσων ευκαιριών», προορίζεται το 32,8% της συνολικής δημόσιας δαπάνης του Προγράμματος, ήτοι 74.526.962 €.
- Για την εξυπηρέτηση του γενικού στόχου περί διαχείρισης του περιβάλλοντος & του χώρου, στην κατεύθυνση της βιωσιμότητας, προορίζεται το 54,9% της συνολικής δημόσιας δαπάνης του Προγράμματος, ήτοι 124.501.630€.

Αυτό το μείγμα πολιτικής συνάδει απόλυτα με τις τρέχουσες κοινωνικοοικονομικές εξελίξεις στην Περιφέρεια Ιονίων Νήσων που όπως και η χώρα συνολικά αντιμετωπίζει τις επιπτώσεις της παρατεταμένης οικονομικής κρίσης. Αυτό γιατί η μεγαλύτερη συγκέντρωση πόρων του προγράμματος κατευθύνεται στον στρατηγικό στόχο που συνδέεται άμεσα με παρεμβάσεις που παραδοσιακά δημιουργούν την μεγαλύτερη επίπτωση στην δημιουργούμενη απασχόληση τόσο κατά την διάρκεια υλοποίησης των παρεμβάσεων όσο και κατά μετά την ολοκλήρωσή τους, όπως είναι τα έργα υποδομών μεταφορών αλλά και τα μεγάλα περιβαλλοντικά. Ειδικά για τα έργα μεταφορών η εστίαση δικαιολογείται και από το γεγονός ότι η ΠΙΝ αποτελεί μία νησιωτική περιφέρεια με ιδιαίτερες ανάγκες στην ανάπτυξη του δικτύου των μεταφορικών υποδομών.

Σε όρους χρηματοδοτικής συγκέντρωσης ακολουθεί ο γενικός στόχος περί ενίσχυσης του κοινωνικού ιστού, ο οποίος και θα λειτουργήσει συμπληρωματικά της προσπάθειας τόνωσης της επιχειρηματικότητας και άμβλυνσης των δυσκολιών εισόδου στην αγορά εργασίας. Προς τούτο προβλέπονται και παρεμβάσεις ενεργητικών πολιτικών προώθησης

των ανέργων στην απασχόληση στους τομείς Περιφερειακής εξειδίκευσης, στοχευμένα Προγράμματα κατάρτισης ανέργων στους τομείς της Περιφερειακής εξειδίκευσης, δράσεις στήριξης νέων επιχειρηματιών και αυτοαπασχολούμενων στους τομείς Περιφερειακής εξειδίκευσης και δράσεις υποστήριξης της προσαρμογής των επιχειρήσεων και των εργαζομένων στις απαιτήσεις της Περιφερειακής Στρατηγικής Έξυπνης Εξειδίκευσης, ώστε να ενισχυθεί η ευελιξία των εργαζομένων μέσα από την ενίσχυση των δεξιοτήτων τους σε δυναμικούς καινοτόμους τομείς της περιφερειακής οικονομίας.

Η προσπάθεια ενίσχυση της τόνωσης της απασχόλησης δεν γίνεται ερήμην της προσπάθειας για μείωση του κινδύνου κοινωνικού αποκλεισμού και της πιθανότητας περισσότεροι κάτοικοι της περιφέρειας να περιέλθουν σε κατάσταση απόλυτης φτώχειας. Ενδεικτικό της σημασίας που δίνεται στο πλαίσιο της συγκεκριμένης προσπάθειας είναι το γεγονός ότι το 12,9% των πόρων του Προγράμματος ή το 39,5% των πόρων που εξυπηρετούν τον συγκεκριμένο στρατηγικό στόχο κατευθύνονται σε παρεμβάσεις για την κοινωνικοοικονομική ένταξη των ατόμων που απειλούνται περισσότερο από την φτώχεια και των κοινωνικό αποκλεισμό. Ενδεικτικό της σημασίας που δίνεται σε αυτή την διάσταση της αναπτυξιακής προσπάθειας είναι και το γεγονός ότι η αντίστοιχη βαρύτητα σε επίπεδο Συμφώνου Εταιρικής Σχέσης της χώρας ανέρχεται στο 8,5% έναντι του 22,3% στην ΠΙΝ.

Τέλος, με την μικρότερη συγκριτικά πρόβλεψη συγκέντρωσης πόρων στον στρατηγικό στόχο περί διαφοροποίησης του παραγωγικού συστήματος & προτύπου με αναφορά στην «έξυπνη εξειδίκευση» πρόκειται να υποστηριχθεί η προσπάθεια για την ανάπτυξη ενός νέου παραγωγικού μοντέλου βασισμένο στην έξυπνη εξειδίκευση που αποτελεί και τον πυρήνα της αναπτυξιακής προσπάθειας της χώρας. Σε κάθε περίπτωση η βαρύτητα της συγκέντρωσης πόρων είναι σημαντικά χαμηλότερη σε σχέση με αυτή που αποδίδεται σε επίπεδο Συμφώνου Εταιρικής Σχέσης της χώρας για την ΠΠ 2014-2020 (περίπου 23,4%).

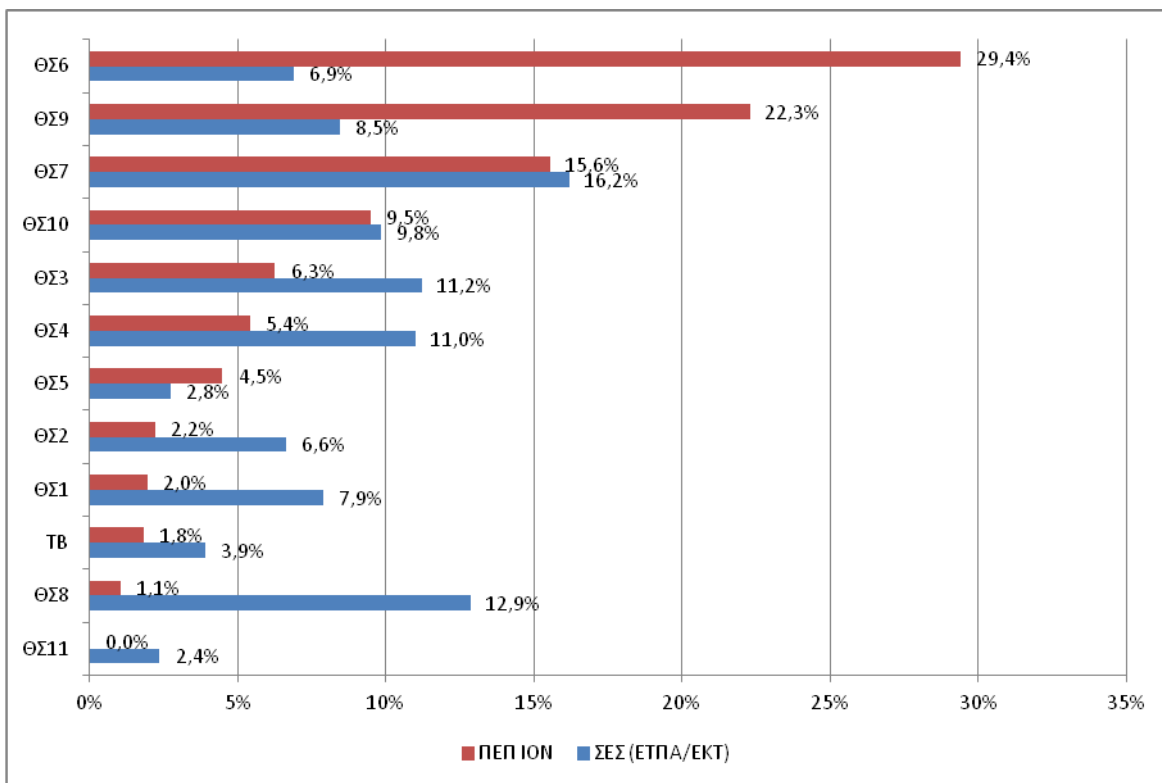
Συνέπεια σε επίπεδο θεματικών στόχων και επενδυτικών προτεραιοτήτων

Στο ΠΕΠ ΠΙΝ 2014-2020, με εξαίρεση τον ΘΣ 11 «Ενίσχυση της θεσμικής ικανότητας των δημόσιων υπηρεσιών και των φορέων, καθώς και της αποτελεσματικής δημόσιας», προβλέπονται πόροι για την κάλυψη του συνόλου των θεματικών στόχων της Πολιτικής της Συνοχής για την ΠΠ 2014-2020. Επίσης, καλύπτονται χρηματοδοτικά 27 από τις συνολικά 40 Επενδυτικές Προτεραιότητες (ΕΠ), που προβλέπονται στον Κανονισμό 1301/2013 σχετικά με το Ευρωπαϊκό Ταμείο Περιφερειακής Ανάπτυξης και για τη θέσπιση ειδικών διατάξεων σχετικά με τον στόχο «Επενδύσεις στην ανάπτυξη και την απασχόληση» και για την κατάργηση του κανονισμού (ΕΚ) αριθ. 1080/2006.

Σε επίπεδο θεματικών στόχων γίνεται ξεχωριστή αναφορά της αιτιολόγησης χρηματοδότησης στο κείμενο του ΠΕΠ ΠΙΝ 2014-2014, η οποία αναφέρεται ότι έγινε στη βάση των προτεραιοτήτων του αναπτυξιακού σχεδιασμού για την νέα προγραμματική περίοδο 2014-2020, όπως αυτές αποτυπώνονται στην στρατηγική στοχοθεσία και τις επενδυτικές προτεραιότητες του ΠΕΠ Ιονίων Νήσων, λαμβάνοντας υπόψη την εμπειρία του παρελθόντος και την ανάγκη για διαχρονική συνέχεια και συνέπεια στην εφαρμογή των υλοποιούμενων περιφερειακών πολιτικών, όσο και τις νέες ανάγκες και δυνατότητες που προσδιορίστηκαν από την κοινωνικοοικονομική ανάλυση υφιστάμενης κατάστασης, αλλά και τις απαιτήσεις των κανονισμών περί της θεματικής συγκέντρωσης. Αξιολογικά

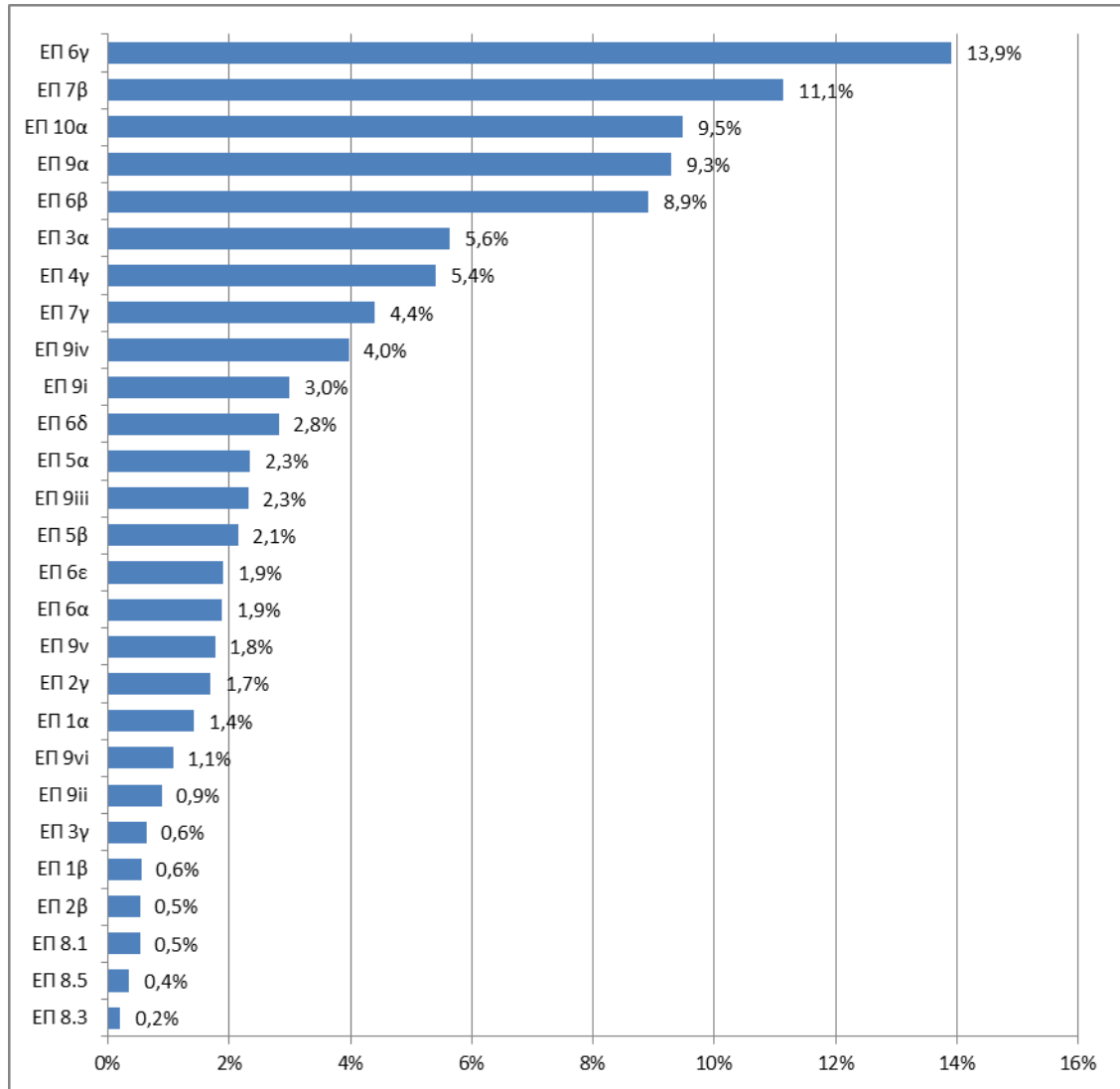
πρόκειται για μία σύνθετη διαδικασία διαβούλευσης και συνεργασία μεταξύ των προγραμματικών αρχών του ΕΠ, του συμβούλου σχεδιασμού και του ex ante αξιολογητή με κύριο χαρακτηριστικό της την προσέγγιση bottom up.

Στο κείμενο του ΠΕΠ Ιονίων Νήσων αναφέρεται ως κύριο μέλημα της χρηματοδοτικής εστίασης, η ενίσχυση της κοινωνικής συνοχής μέσα από τη βιώσιμη ανάπτυξη της περιφερειακής οικονομίας, η οποία θα πρέπει να βασιστεί περισσότερο από ποτέ στην Ε&Κ και τις ΤΠΕ, με τελικό παραγόμενο αποτέλεσμα τη δημιουργία θέσεων απασχόλησης, εστίαση η οποία αξιολογείται ότι συνδέεται σε σημαντικό βαθμό με την υφιστάμενη κατανομή των πόρων ανά Θεματικό Στόχο, η οποία δίνεται στο σχήμα που ακολουθεί.



Σχήμα 2: Κατανομή του προϋπολογισμού ανά Θεματικό Στόχο - ιεράρχηση αυτών βάση χρηματοδοτικής βαρύτητας – συγκριτική απεικόνιση με κατανομή ΣΕΣ (ΕΤΠΑ/ΕΚΤ)

Αντίθετα με ότι συμβαίνει σε επίπεδο Θεματικών Στόχων, το ΠΕΠ ΠΙΝ δεν παρουσιάζει αναλυτικά στοιχεία περί της χρηματοδοτικής κατανομής ανά επενδυτική προτεραιότητα στη λογική ότι αυτές ακολουθούν τους Θεματικούς Στόχους. Στη συνέχεια δίνεται η χρηματοδοτική βαρύτητα ανά ΕΠ του ΠΕΠ ΠΙΝ, ενώ στον Πίνακα που ακολουθεί παρατίθεται το σύνολο της χρηματοδοτικής κατανομής του ΠΕΠ ΠΙΝ 2014-2020 σε όλα τα δομικά επίπεδα του Προγράμματος (με εξαίρεση τους τύπους δράσης).



Σχήμα 3: Κατανομή του προϋπολογισμού ανά Επενδυτική Προτεραιότητα

Πίνακας 9: Χρηματοδοτική κατανομή των πόρων του ΠΕΠ ΠΙΝ 2014-2020

Α.Π. / ΚΩΠ	ΤΙΤΛΟΣ	ΤΑΜΕΙΟ	ΣΥΝΟΛΙΚΗ ΔΗΜΟΣΙΑ ΔΑΠΑΝΗ	ΚΟΙΝΟΤΙΚΗ ΣΥΜΜΕΤΟΧΗ	ΕΘΝΙΚΗ ΣΥΜΜΕΤΟΧΗ	% ΕΠ
ΑΠ 1	Ενίσχυση της περιφερειακής ανταγωνιστικότητας με ανάπτυξη της καινοτομίας και των ΤΠΕ	ΕΤΠΑ	23.719.579	18.975.663	4.743.916	10,5%
ΘΣ 1	Ενίσχυση της έρευνας, της τεχνολογικής ανάπτυξης και της καινοτομίας	ΕΤΠΑ	4.462.799	3.570.239	892.560	2,0%
ΕΠ 1α	Ενίσχυση των υποδομών έρευνας και καινοτομίας (Ε&Κ) και των ικανοτήτων ανάπτυξης αριστείας στον τομέα της έρευνας και καινοτομίας και της προαγωγής των κέντρων ικανότητας, ιδίως των κέντρων ευρωπαϊκού ενδιαφέροντος	ΕΤΠΑ	3.212.799	2.570.239	642.560	1,4%
ΕΠ 1β	Προαγωγή επιχειρηματικών επενδύσεων στην Ε&Κ, ανάπτυξη δεσμών και συνεργειών μεταξύ επιχειρήσεων, κέντρων έρευνας και ανάπτυξης και του τομέα της ανώτατης εκπαίδευσης, ιδίως μέσω της προαγωγής επενδύσεων για την ανάπτυξη προϊόντων και υπηρεσιών, στη μεταφορά τεχνολογίας, στην κοινωνική καινοτομία, στην οικολογική καινοτομία, στις εφαρμογές παροχής δημόσιων υπηρεσιών, στην ενθάρρυνση της ζήτησης, στη δικτύωση, στα συμπλέγματα φορέων και στην ανοιχτή καινοτομία μέσω ευφυούς εξειδίκευσης, καθώς και στήριξης της τεχνολογικής και εφαρμοσμένης έρευνας, πιλοτικών γραμμών, ενεργειών έγκαιρης επικύρωσης προϊόντων, προηγμένων ικανοτήτων παραγωγής και πρώτης παραγωγής ειδικά σε βασικές τεχνολογίες γενικής εφαρμογής και διάδοση των τεχνολογιών γενικής εφαρμογής.	ΕΤΠΑ	1.250.000	1.000.000	250.000	0,6%
ΘΣ 2	Βελτίωση της πρόσβασης, της χρήσης και της ποιότητας των τεχνολογιών των πληροφοριών και των επικοινωνιών	ΕΤΠΑ	5.032.000	4.025.600	1.006.400	2,2%
ΕΠ 2β	Ανάπτυξη προϊόντων και υπηρεσιών ΤΠΕ και του ηλεκτρονικού εμπορίου και της ενίσχυσης της ζήτησης για ΤΠΕ	ΕΤΠΑ	1.200.000	960.000	240.000	0,5%
ΕΠ 2γ	Ενίσχυση των εφαρμογών ΤΠΕ για ηλεκτρονική κυβέρνηση, ηλεκτρονική μάθηση, ηλεκτρονική ένταξη, ηλεκτρονικό πολιτισμό και ηλεκτρονική υγεία	ΕΤΠΑ	3.832.000	3.065.600	766.400	1,7%
ΘΣ 3	Βελτίωση της ανταγωνιστικότητας των μικρομεσαίων επιχειρήσεων και του γεωργικού τομέα (για το ΕΓΤΑΑ) και του τομέα της αλιείας και της υδατοκαλλιέργειας (για το ΕΤΘΑ)	ΕΤΠΑ	14.224.780	11.379.824	2.844.956	6,3%
ΕΠ 3α	Προαγωγή της επιχειρηματικότητας, ιδίως με τη διευκόλυνση της οικονομικής αξιοποίησης νέων ιδεών και ενίσχυση της δημιουργίας νέων επιχειρήσεων, μεταξύ άλλων και μέσω θερμοκοιτίδων επιχειρήσεων	ΕΤΠΑ	12.800.000	10.240.000	2.560.000	5,6%
ΕΠ 3γ	Στήριξη της δημιουργίας και της επέκτασης προηγμένων ικανοτήτων για την ανάπτυξη προϊόντων και υπηρεσιών		1.424.780	1.139.824	284.956	0,6%
ΑΠ 2	Προστασία του Περιβάλλοντος και Αειφόρος Ανάπτυξη	ΕΤΠΑ	89.207.400	71.365.920	17.841.480	39,3%
ΘΣ 4	Υποστήριξη της μετάβασης προς μια οικονομία χαμηλών εκπομπών διοξειδίου του άνθρακα σε όλους τους τομείς	ΕΤΠΑ	12.279.500	9.823.600	2.455.900	5,4%
ΕΠ 4γ	Στήριξη της ενεργειακής απόδοσης, της έξυπνης διαχείρισης της ενέργειας και της χρήσης ανανεώσιμων πηγών ενέργειας στις δημόσιες υποδομές, συμπεριλαμβανομένων των δημόσιων κτηρίων, και στον τομέα της στέγασης	ΕΤΠΑ	12.279.500	9.823.600	2.455.900	5,4%
ΘΣ 5	Προώθηση της προσαρμογής στην κλιματική αλλαγή, της πρόληψης και της διαχείρισης κινδύνων	ΕΤΠΑ	10.193.000	8.154.400	2.038.600	4,5%
ΕΠ 5α	Στήριξη επενδύσεων για την προσαρμογή στην κλιματική αλλαγή, συμπεριλαμβανομένων των βασισμένων στο οικοσύστημα προσεγγίσεων	ΕΤΠΑ	5.325.000	4.260.000	1.065.000	2,3%
ΕΠ 5β	Προαγωγή επενδύσεων για την αντιμετώπιση ειδικών κινδύνων, εξασφαλίζοντας την ανθεκτικότητα σε καταστροφές και αναπτύσσοντας συστήματα διαχείρισης καταστροφών	ΕΤΠΑ	4.868.000	3.894.400	973.600	2,1%
ΘΣ 6	Διατήρηση και προστασία του περιβάλλοντος και προώθηση της αποδοτικότητας των πόρων	ΕΤΠΑ	66.734.900	53.387.920	13.346.980	29,4%
ΕΠ 6α	Επενδύσεις στον τομέα των αποβλήτων για την ικανοποίηση των απαιτήσεων του κεκτημένου της Ένωσης στον τομέα του περιβάλλοντος και για την αντιμετώπιση των αναγκών που έχουν προσδιορισθεί από τα κράτη μέλη για επενδύσεις που υπερβαίνουν τις εν λόγω απαιτήσεις	ΕΤΠΑ	4.260.000	3.408.000	852.000	1,9%
ΕΠ 6β	Επενδύσεις στον τομέα των υδάτων για την ικανοποίηση των απαιτήσεων του κεκτημένου της Ένωσης στον τομέα του περιβάλλοντος και για την αντιμετώπιση των αναγκών που έχουν προσδιορισθεί από τα κράτη μέλη για επενδύσεις που υπερβαίνουν τις εν λόγω απαιτήσεις.	ΕΤΠΑ	20.220.000	16.176.000	4.044.000	8,9%
ΕΠ 6γ	Διατήρηση, προστασία, προαγωγή και ανάπτυξη της φυσικής και πολιτιστικής κληρονομιάς	ΕΤΠΑ	31.550.000	25.240.000	6.310.000	13,9%
ΕΠ 6δ	Προστασία και αποκατάσταση της βιοποικιλότητας και του εδάφους και προαγωγή των υπηρεσιών των οικοσυστημάτων μέσω και του δικτύου NATURA 2000 και των "πράσινων" υποδομών	ΕΤΠΑ	6.380.000	5.104.000	1.276.000	2,8%
ΕΠ 6ε	Ανάληψη δράσης για τη βελτίωση του αστικού περιβάλλοντος, για την ανάπλαση των πόλεων, αναζωογόνηση και απολύμανση των υποβαθμισμένων περιβαλλοντικά εκτάσεων (συμπεριλαμβανομένων των προς ανασυγκρότηση περιοχών), τη μείωση της ατμοσφαιρικής ρύπανσης και την προώθηση μέτρων για τον περιορισμό του θορύβου	ΕΤΠΑ	4.324.900	3.459.920	864.980	1,9%
ΑΠ 3	Ενίσχυση υποδομών μεταφορών	ΕΤΠΑ	35.294.230	28.235.384	7.058.846	15,6%
ΘΣ 7	Προώθηση των βιώσιμων μεταφορών και άρση των προβλημάτων σε βασικές υποδομές δικτύων	ΕΤΠΑ	35.294.230	28.235.384	7.058.846	15,6%
ΕΠ 7β	Ενίσχυση της περιφερειακής κινητικότητας μέσω της σύνδεσης δευτερευόντων και τριτευόντων κόμβων στην υποδομή ΔΕΔ-Μ, συμπεριλαμβανομένων των πολυτροπικών κόμβων	ΕΤΠΑ	25.294.230	20.235.384	5.058.846	11,1%

Α.Π. / ΚΩΠ	ΤΙΤΛΟΣ	ΤΑΜΕΙΟ	ΣΥΝΟΛΙΚΗ ΔΗΜΟΣΙΑ ΔΑΠΑΝΗ	ΚΟΙΝΟΤΙΚΗ ΣΥΜΜΕΤΟΧΗ	ΕΘΝΙΚΗ ΣΥΜΜΕΤΟΧΗ	% ΕΠ
ΕΠ 7γ	Ανάπτυξη και βελτίωση συστημάτων μεταφοράς φιλικών προς το περιβάλλον(συμπεριλαμβανομένων των συστημάτων χαμηλού θορύβου) και των συστημάτων χαμηλών εκπομπών διοξειδίου του άνθρακα, συμπεριλαμβανομένων και των οδών εσωτερικής ναυσιπλοΐας και των θαλάσσιων μεταφορών, των λιμένων, των πολυτροπικών συνδέσεων και των υποδομών αερολιμένων, με σκοπό την προαγωγή μίας βιώσιμης περιφερειακής και τοπικής κινητικότητας	ΕΤΠΑ	10.000.000	8.000.000	2.000.000	4,4%
ΑΠ 4	Ενίσχυση υποδομών εκπαίδευσης, υγείας και πρόνοιας	ΕΤΠΑ	42.618.349	34.094.679	8.523.670	18,8%
ΘΣ 9	Επενδύσεις στις υποδομές υγείας και στις κοινωνικές υποδομές που συμβάλλουν στην εθνική, περιφερειακή και τοπική ανάπτυξη, μείωσης των ανισοτήτων όσον αφορά την κατάσταση στον τομέα της υγείας, και προώθησης της κοινωνικής ένταξης με τη βελτίωση της πρόσβασης σε υπηρεσίες κοινωνικού, πολιτιστικού και ψυχαγωγικού χαρακτήρα και με τη μετάβαση από θεσμικές υπηρεσίες σε υπηρεσίες σε επίπεδο κοινότητας	ΕΤΠΑ	21.090.000	16.872.000	4.218.000	9,3%
ΕΠ 9α	Επενδύσεις στις υποδομές υγείας και στις κοινωνικές υποδομές που συμβάλλουν στην εθνική, περιφερειακή και τοπική ανάπτυξη, μείωση των ανισοτήτων όσον αφορά την κατάσταση στον τομέα της υγείας, και προώθηση της κοινωνικής ένταξης με τη βελτίωση της πρόσβασης σε υπηρεσίες κοινωνικού, πολιτιστικού και ψυχαγωγικού χαρακτήρα και με τη μετάβαση από θεσμικές υπηρεσίες σε υπηρεσίες σε επίπεδο κοινότητας	ΕΤΠΑ	21.090.000	16.872.000	4.218.000	9,3%
ΘΣ 10	Επένδυση στην εκπαίδευση, την κατάρτιση και την επαγγελματική κατάρτιση για την απόκτηση δεξιοτήτων και τη διά βίου μάθηση	ΕΤΠΑ	21.528.349	17.222.679	4.305.670	9,5%
ΕΠ 10α	Ανάπτυξη υποδομών κατάρτισης και εκπαίδευσης	ΕΤΠΑ	21.528.349	17.222.679	4.305.670	9,5%
ΑΠ 5	Κοινωνική ένταξη και καταπολέμηση διακρίσεων	ΕΚΤ	31.908.613	25.526.890	6.381.723	14,1%
ΘΣ 8	Προώθηση της βιώσιμης και ποιοτικής απασχόλησης και υποστήριξη της κινητικότητας των εργαζομένων	ΕΚΤ	2.425.939	1.940.751	485.188	1,1%
ΕΠ 8.1	Πρόσβαση στην απασχόληση για αναζητούντες θέση εργασίας και οικονομικά μη ενεργά άτομα, συμπεριλαμβανομένων των μακροχρόνια ανέργων και των ατόμων που έχουν αποκοπεί επί μακρόν από την αγορά εργασίας, μέσω επίσης τοπικών πρωτοβουλιών για την απασχόληση και υποστήριξη της κινητικότητας των εργαζομένων	ΕΚΤ	1.185.500	948.400	237.100	0,5%
ΕΠ 8.3	Αυταπασχόληση, επιχειρηματικότητα και δημιουργία επιχειρήσεων, συμπεριλαμβανομένων καινοτόμων πολύ μικρών, μικρών και μεσαίων επιχειρήσεων	ΕΚΤ	445.000	356.000	89.000	0,2%
ΕΠ 8.5	Προσαρμογή των εργαζομένων, των επιχειρήσεων και των επιχειρηματιών στις αλλαγές	ΕΚΤ	795.439	636.351	159.088	0,4%
ΘΣ 9	Προώθηση της κοινωνικής ένταξης και καταπολέμηση της φτώχειας	ΕΚΤ	29.482.674	23.586.139	5.896.535	13,0%
ΕΠ 9i	Ενεργός ένταξη, με σκοπό, μεταξύ άλλων, την προώθηση της ισότητας των ευκαιριών, και της ενεργού συμμετοχής και της βελτίωσης της απασχολησιμότητας	ΕΚΤ	6.802.674	5.442.139	1.360.535	3,0%
ΕΠ 9ii	Κοινωνικοοικονομική ενσωμάτωση περιθωριοποιημένων κοινοτήτων, όπως οι Ρομά	ΕΚΤ	2.000.000	1.600.000	400.000	0,9%
ΕΠ 9iii	Καταπολέμηση κάθε μορφής διακρίσεων και την προώθηση της ισότητας των ευκαιριών	ΕΚΤ	5.250.000	4.200.000	1.050.000	2,3%
ΕΠ 9iv	Βελτίωση της πρόσβασης σε οικονομικά προσιτές, βιώσιμες και υψηλής ποιότητας υπηρεσίες, συμπεριλαμβανομένων της υγειονομικής περίθαλψης και των κοινωνικών υπηρεσιών γενικού συμφέροντος	ΕΚΤ	9.000.000	7.200.000	1.800.000	4,0%
ΕΠ 9v	Προαγωγή της κοινωνικής επιχειρηματικότητας και της επαγγελματικής ένταξης σε κοινωνικές επιχειρήσεις καθώς και προώθηση της κοινωνικής οικονομίας και της οικονομίας της αλληλεγγύης προκειμένου να διευκολυνθεί η πρόσβαση στην απασχόληση	ΕΚΤ	4.000.000	3.200.000	800.000	1,8%
ΕΠ 9vi	Στρατηγικές τοπικής ανάπτυξης με πρωτοβουλία τοπικών κοινοτήτων	ΕΚΤ	2.430.000	1.944.000	486.000	1,1%
ΑΠ 6	Τεχνική Βοήθεια ΕΤΠΑ	ΕΤΠΑ	3.578.242	2.862.593	715.649	1,6%
ΑΠ 7	Τεχνική Βοήθεια ΕΚΤ	ΕΚΤ	598.287	478.629	119.658	0,3%
ΓΕΝΙΚΟ ΣΥΝΟΛΟ			226.924.700	181.539.758	45.384.942	100,0%

5.3. Αξιολόγηση της συνέπειας της χρηματοδοτικής κατανομής με τους περιορισμούς της θεματικής συγκέντρωσης των Ευρωπαϊκών Κανονισμών

Αν και η πλειονότητα των περιορισμών που τίθενται στα πλαίσια των νέων Κανονισμών αφορά τη θεματική συγκέντρωση σε εθνικό επίπεδο εντούτοις κρίνεται σκόπιμη μία εκ των προτέρων παρουσίαση της συμβολής του ΠΕΠ ΠΙΝ σε αυτούς τους περιορισμούς. Ειδικότερα:

Στο σύνολο των πόρων ΕΤΠΑ σε όρους ΚΣ οι ΘΣ 1,2,3 και 4 θα πρέπει να καλύπτουν κατ' ελάχιστο το 50% των συνολικών πόρων του ΕΤΠΑ του ΣΕΣ 2014-2020, ενώ η ΠΙΝ καλύπτει το 18,5% χωρίς όμως να τίθεται περιορισμός ξεχωριστά για αυτή. Η συνολική συμβολή της ΠΙΝ στην απαιτούμενη θεματική συγκέντρωση στο σύνολο των Πόρων του ΕΤΠΑ εκτιμάται στο 0,7%, ενώ σε ότι αφορά το σύνολο των λιγότερο ανεπτυγμένων περιφερειών στο 1%.

Στο σύνολο των πόρων ΕΤΠΑ σε όρους ΚΣ ο ΘΣ 4 θα πρέπει να καλύπτει κατ' ελάχιστο το 12% των συνολικών πόρων του ΕΤΠΑ του ΣΕΣ 2014-2020, ενώ η ΠΙΝ καλύπτει το 6,3% χωρίς όμως να τίθεται περιορισμός ξεχωριστά για αυτή. Η συνολική συμβολή της ΠΙΝ στην απαιτούμενη θεματική συγκέντρωση στο σύνολο των Πόρων του ΕΤΠΑ ανέρχεται στο 1,1%, ενώ σε ότι αφορά το σύνολο των λιγότερο ανεπτυγμένων περιφερειών στο 0,8%.

Τέλος σε ότι αφορά την απαίτηση κατεύθυνσης του 20% των πόρων του ΕΤΠΑ του ΣΕΣ 2014-2020, σε πολιτικές για την κλιματική αλλαγή, ενώ η ΠΙΝ καλύπτει το 17,8% χωρίς όμως να τίθεται περιορισμός ξεχωριστά για αυτή. Η συνολική συμβολή της ΠΙΝ στην απαιτούμενη θεματική συγκέντρωση στο σύνολο των Πόρων του ΕΤΠΑ εκτιμάται στο 1,7%, ενώ σε ότι αφορά το σύνολο των λιγότερο ανεπτυγμένων περιφερειών στο 2,9%.

Πίνακας 10: Θεματική Συγκέντρωση ΕΤΠΑ

ΘΕΜΑΤΙΚΗ ΣΥΓΚΕΝΤΡΩΣΗ ΕΤΠΑ	ΣΕΣ 2014-2020		ΠΕΠ ΙΟΝΙΩΝ ΝΗΣΩΝ		ΣΥΜΒΟΛΗ	
	ΛΙΓΟΤΕΡΟ ΑΝΕΠΤΥΓΜΕΝΕΣ (€)	ΣΥΝΟΛΟ (€)	ΘΕΜΑΤΙΚΗ ΣΥΓΚΕΝΤΡΩΣΗ ΠΕΠ ΠΙΝ (ΕΤΠΑ)	ΠΟΣΟΣΤΟ ΚΑΛΥΨΗΣ	ΣΥΜΒΟΛΗ ΣΤΟ ΠΕΡΙΟΡΙΣΜΟ ΤΩΝ ΛΙΓΟΤΕΡΟ ΑΝΕΠΤΥΓΜΕΝΩΝ ΠΕΡΙΦΕΡΕΙΩΝ	ΣΥΜΒΟΛΗ ΣΤΟ ΣΥΝΟΛΙΚΟ ΠΕΡΙΟΡΙΣΜΟ
Πόροι ΕΤΠΑ	4.699.128.896	8.173.826.249	155.534.239			
Πόροι ΕΤΠΑ μετά τη αφαίρεση της Τεχνικής Βοήθειας	4.511.163.740	7.846.873.199	152.671.646			
Θεματική Συγκέντρωση που απαιτείται κατ' ελάχιστον για τους Θεματικούς Στόχους 1, 2, 3 και 4 (αθροιστικά) σύμφωνα με τον Κανονισμό ΕΤΠΑ (ΕΕ)	2.787.215.322	4.150.680.855	77.767.120	50,00%	2,8%	1,9%
Πραγματική Θεματική Συγκέντρωση που επιτυγχάνεται για τους Θεματικούς Στόχους 1, 2, 3 και 4 (αθροιστικά) σύμφωνα με τον παρόντα σχεδιασμό	2.934.523.095	4.354.511.480	28.799.263*	18,50%	1,0%	0,7%
Θεματική Συγκέντρωση που απαιτείται κατ' ελάχιστον για το Θεματικό Στόχο 4 σύμφωνα με τον Κανονισμό ΕΤΠΑ (ΕΕ) 1301/2013 (άρθ. 4)	668.931.677	1.009.798.061	18.664.109	12,00%	2,8%	1,8%
Πραγματική Θεματική Συγκέντρωση που επιτυγχάνεται για το Θεματικό Στόχο 4	877.665.928	1.305.048.319	9.823.600*	6,32%	1,1%	0,8%
Θεματική Συγκέντρωση για την κάλυψη των στόχων κλιματικής αλλαγής	939.825.779**	1.634.765.250**	31.106.848	20,00%	3,3%	1,9%
Πραγματική Θεματική Συγκέντρωση για την κάλυψη των στόχων κλιματικής αλλαγής	939.825.779**	1.634.765.250**	27.715.600	17,82%	2,9%	1,7%

*Μη υποχρεωτικό σε επίπεδο μεμονωμένου ΠΕΠ

** Εκτιμήσεις καθώς δεν αναφέρονται τα σχετικά ποσά στο ΣΕΣ 2014-2020

Σε ότι αφορά το ΕΚΤ και τις λιγότερο ανεπτυγμένες περιφέρειες σημειώνεται ότι κατ' ελάχιστο το 60% των πόρων θα πρέπει να συγκεντρώνεται σε 5 επενδυτικές προτεραιότητες με την ΠΙΝ να συγκεντρώνει το 86% σε 5 ΕΠ του ΘΣ 9.

Πίνακας 11: Θεματική Συγκέντρωση ΕΚΤ

ΘΣ / ΕΠ	ΚΟΙΝΟΤΙΚΗ ΣΥΝΔΡΟΜΗ	ΘΕΜΑΤΙΚΗ ΣΥΓΚΕΝΤΡΩΣΗ ΠΕΠ ΠΙΝ	ΠΕΡΙΟΡΙΣΜΟΣ ΘΕΜΑΤΙΚΗΣ ΣΥΓΚΕΝΤΡΩΣΗΣ
Πόροι ΕΚΤ (ΘΣ8 και ΘΣ9)	25.526.890		
Σύνολο 5 ΕΠ	21.986.139	86%	min 60% σε μέχρι 5 Ε.Π. (Αφορά κάθε ΠΕΠ ξεχωριστά)
ΕΠ 9i	5.442.139	21%	Βαρύτητα ΕΚΤ
ΕΠ 9iii	4.200.000	16%	Βαρύτητα ΕΚΤ
ΕΠ 9iv	7.200.000	28%	Βαρύτητα ΕΚΤ
ΕΠ 9v	3.200.000	13%	Βαρύτητα ΕΚΤ
ΕΠ 9vi	1.944.000	8%	Βαρύτητα ΕΚΤ

5.4. Αξιολογικά συμπεράσματα

Συμπερασματικά, εκτιμάται ότι το μείγμα πολιτικής σε χρηματοδοτικούς όρους που αποτυπώνεται στο ΠΕΠ αντανακλά και ανταποκρίνεται τόσο στις ανάγκες και τις δυνατότητες της Περιφέρειας όσο και στην στρατηγική και την στοχοθεσία του Προγράμματος. Εναλλακτικά σενάρια ιεράρχησης στόχων ή/και μικρές μετατοπίσεις χρηματοδοτικών κατανομών που θα μπορούσαν να εξετασθούν παρουσιάζουν αμοιβαία πλεονεκτήματα όσα και μειονεκτήματα. Συνολικά λοιπόν, εκτιμάται ότι το συγκεκριμένο μείγμα πολιτικής που έχει επιλεγεί προσεγγίζει με έναν ισορροπημένο τρόπο και με ικανοποιητικούς ex ante διαφαινόμενους όρους αποτελεσματικότητας, αποδοτικότητας, συνέργειας και αλληλοσυμπληρωματικότητας τους στόχους που τίθενται στο ΠΕΠ, συνθήκες οι οποίες δεν φαίνεται ex ante να ικανοποιούνται πληρέστερα από κάποιο εναλλακτικό μείγμα πολιτικής.

Τα βασικά αξιολογικά συμπεράσματα εστιάζουν:

- Η διαδικασία κατανομής των πόρων του ΠΕΠ Ιονίων Νήσων αποτελεί μία σύνθετη διαδικασία διαβούλευσης και συνεργασία μεταξύ των προγραμματικών αρχών του ΕΠ, του συμβούλου σχεδιασμού και του ex ante αξιολογητή με κύριο χαρακτηριστικό της την προσέγγιση bottom up, γεγονός που διασφαλίζει και την ορθότητα της.
- Σε όρους χρηματοδοτικής βαρύτητας το μείγμα πολιτικής του ΠΕΠ ΠΙΝ καταδεικνύει πολύ υψηλό βαθμό προσανατολισμού προς τους στόχους της Ε2020.
- Η χρηματοδοτική κατανομή ανά Θεματικό Στόχο κρίνεται ότι αντανακλά σε ικανοποιητικό βαθμό ένα ισορροπημένο μείγμα πολιτικής που υπαγορεύεται από την ανάλυση των αναγκών και των δυνατοτήτων της Περιφέρειας Ιονίων Νήσων.

- Το Πρόγραμμα διαθέτει σημαντικά ποσά για την επίτευξη των στόχων του και την κάλυψη των αναγκών του.
- Η χρηματοδοτική ανάλυση του μείγματος πολιτικής φανερώνει εστίαση σε έργα που αναδεικνύουν και συμπληρώνουν τα πλεονεκτήματα της Περιφέρειας Ιονίων Νήσων όπως είναι ο τουρισμός και το φυσικό περιβάλλον.
- Διαπιστώνεται ικανοποιητικός βαθμός κάλυψης των περιορισμών θεματικής συγκέντρωσης ειδικά σε ότι αφορά τους πόρους που κατευθύνονται για την αντιμετώπιση των επιπτώσεων της κλιματικής αλλαγής, αλλά και τους περιορισμούς συγκέντρωσης των ΕΠ του ΕΚΤ.

6. Ενότητα 4: Αξιολόγηση της συνεισφοράς του ΠΕΠ στη στρατηγική «Ευρώπη 2020»

6.1. Αξιολογικό πλαίσιο

Η εκ των προτέρων αξιολόγηση εξετάζει τη συμβολή του Προγράμματος στην επίτευξη της στρατηγικής για έξυπνη, διατηρήσιμη και χωρίς αποκλεισμούς ανάπτυξη σε σχέση με τους επιλεγέντες θεματικούς στόχους και τις προτεραιότητες, λαμβάνοντας υπόψη τις εθνικές και περιφερειακές ανάγκες και την εμπειρία από τις προηγούμενες περιόδους προγραμματισμού. Εκτός από την επιβεβαίωση συνάφειας της στρατηγικής του προγράμματος με την Ε2020 αξιολογείται και ο βαθμός που το πρόγραμμα είναι πιθανόν να συμβάλει στους ποσοτικούς στόχους της στρατηγικής αυτής, όπως εξειδικεύονται στο ΕΠΜ και στους πρωταρχικούς της στόχους (headline targets).

6.2. Αξιολόγηση της συνεισφοράς του ΠΕΠ στην επίτευξη των ποιοτικών στόχων της στρατηγικής 'Ευρώπη 2020'

Από την ανάλυση των μητρών συνάφειας των δομικών επιπέδων του ΠΕΠ ΠΙΝ 2014-2020 με τις εμβληματικές πρωτοβουλίες της Ε2020 προκύπτει η συνεισφορά του ΠΕΠ στην επίτευξη των ποιοτικών στόχων της στρατηγικής 'Ευρώπη 2020'. Σημειώνεται ότι ο ΘΣ9 αντιμετωπίζεται στις μήτρες διακριτά λόγω διακριτού Ταμείου χρηματοδότησης αλλά λογίζεται ως ενιαίος στα αξιολογικά πορίσματα που ακολουθούν.

Ο Θεματικός Στόχος 1 «Ενίσχυση της έρευνας, της τεχνολογικής ανάπτυξης και της καινοτομίας» του Περιφερειακού Επιχειρησιακού Προγράμματος έχει τη μεγαλύτερη επίδραση στην επίτευξη των Εμβληματικών Πρωτοβουλιών της Στρατηγικής «Ευρώπη 2020», καθώς συμβάλλει σε 6 από αυτές, ενώ εξίσου σημαντική είναι και η επίδραση του ΘΣ9 «Προώθηση της κοινωνικής ένταξης και καταπολέμηση της φτώχειας και διακρίσεων» που συμβάλλει σε 5 από αυτές. Ακολουθούν, κατά φθίνουσα σειρά του αριθμού των εμβληματικών πρωτοβουλιών που εξυπηρετούνται από τους Θεματικούς Στόχους, οι θεματικοί στόχοι:

- ΘΣ 3 Βελτίωση της ανταγωνιστικότητας των μικρομεσαίων επιχειρήσεων και του γεωργικού τομέα (για το ΕΓΤΑΑ) και του τομέα της αλιείας και της υδατοκαλλιέργειας (για το ΕΤΘΑ), με γενικά υψηλό βαθμό συνάφειας.
- ΘΣ 8 Προώθηση της βιώσιμης και ποιοτικής απασχόλησης και υποστήριξη της κινητικότητας των εργαζομένων, με γενικά μεσαίο βαθμό συνάφειας, αλλά υψηλό σε ότι αφορά την Πρωτοβουλία «Ατζέντα για νέες δεξιότητες και θέσεις εργασίας».
- ΘΣ 2 Βελτίωση της πρόσβασης, της χρήσης και της ποιότητας των τεχνολογιών των πληροφοριών και των επικοινωνιών, με γενικά μεσαίο βαθμό συνάφειας, αλλά υψηλό σε ότι αφορά την Πρωτοβουλία «Ψηφιακό θεματολόγιο για την Ευρώπη».
- ΘΣ 6 Διατήρηση και προστασία του περιβάλλοντος και προώθηση της αποδοτικότητας των πόρων, με γενικά χαμηλό βαθμό συνάφειας, αλλά υψηλό σε ότι αφορά την Πρωτοβουλία «Μία Ευρώπη που χρησιμοποιεί αποτελεσματικά τους πόρους της».

- ΘΣ 10 Επένδυση στην εκπαίδευση, την κατάρτιση και την επαγγελματική κατάρτιση για την απόκτηση δεξιοτήτων και τη διά βίου μάθηση, με γενικά μεσαίο βαθμό συνάφειας.
- ΘΣ 4 Υποστήριξη της μετάβασης προς μια οικονομία χαμηλών εκπομπών διοξειδίου του άνθρακα σε όλους τους τομείς, με γενικά χαμηλό βαθμό συνάφειας, αλλά υψηλό σε ότι αφορά την Πρωτοβουλία «Μία Ευρώπη που χρησιμοποιεί αποτελεσματικά τους πόρους της».
- ΘΣ 7 Προώθηση των βιώσιμων μεταφορών και άρση των προβλημάτων σε βασικές υποδομές δικτύων, με γενικά χαμηλό βαθμό συνάφειας, αλλά υψηλό σε ότι αφορά την Πρωτοβουλία «Μία Ευρώπη που χρησιμοποιεί αποτελεσματικά τους πόρους της».
- ΘΣ 5 Προώθηση της προσαρμογής στην κλιματική αλλαγή, της πρόληψης και της διαχείρισης κινδύνων, με γενικά χαμηλό βαθμό συνάφειας, αλλά υψηλό σε ότι αφορά την Πρωτοβουλία «Μία Ευρώπη που χρησιμοποιεί αποτελεσματικά τους πόρους της».

Η Επενδυτική προτεραιότητα Ε.Π. 8.1 «Πρόσβαση στην απασχόληση για αναζητούντες θέση εργασίας και οικονομικά μη ενεργά άτομα, συμπεριλαμβανομένων των μακροχρόνια ανέργων και των ατόμων που έχουν αποκοπεί επί μακρόν από την αγορά εργασίας, μέσω επίσης τοπικών πρωτοβουλιών για την απασχόληση και υποστήριξη της κινητικότητας των εργαζομένων», ΕΠ 1β «Προαγωγή επιχειρηματικών επενδύσεων στην Ε&Κ, ανάπτυξη δεσμών και συνεργειών μεταξύ επιχειρήσεων, κέντρων έρευνας και ανάπτυξης και του τομέα της ανώτατης εκπαίδευσης, ιδίως μέσω της προαγωγής επενδύσεων για την ανάπτυξη προϊόντων και υπηρεσιών, στη μεταφορά τεχνολογίας, στην κοινωνική καινοτομία, στην οικολογική καινοτομία, στις εφαρμογές παροχής δημόσιων υπηρεσιών, στην ενθάρρυνση της ζήτησης, στη δικτύωση, στα συμπλέγματα φορέων και στην ανοιχτή καινοτομία μέσω ευφυούς εξειδίκευσης, καθώς και στήριξης της τεχνολογικής και εφαρμοσμένης έρευνας, πιλοτικών γραμμών, ενεργειών έγκαιρης επικύρωσης προϊόντων, προηγμένων ικανοτήτων παραγωγής και πρώτης παραγωγής ειδικά σε βασικές τεχνολογίες γενικής εφαρμογής και διάδοση των τεχνολογιών γενικής εφαρμογής» και ΕΠ 2β «Ανάπτυξη προϊόντων και υπηρεσιών ΤΠΕ και του ηλεκτρονικού εμπορίου και της ενίσχυσης της ζήτησης για ΤΠΕ» έχουν τη μεγαλύτερη επίδραση στην επίτευξη των Εμβληματικών Πρωτοβουλιών της Στρατηγικής «Ευρώπη 2020» καθώς συμβάλλουν σε 4 από αυτές, με την ΕΠ8.1 να εμφανίζει τον υψηλότερο βαθμό συνάφειας. Ακολουθούν, κατά φθίνουσα σειρά του αριθμού των εμβληματικών πρωτοβουλιών που εξυπηρετούνται από τις ΕΠ, οι Επενδυτικές Προτεραιότητες:

- ΕΠ 2γ Ενίσχυση των εφαρμογών ΤΠΕ για ηλεκτρονική κυβέρνηση, ηλεκτρονική μάθηση, ηλεκτρονική ένταξη, ηλεκτρονικό πολιτισμό και ηλεκτρονική υγεία.
- ΕΠ 3α Προαγωγή της επιχειρηματικότητας, ιδίως με τη διευκόλυνση της οικονομικής αξιοποίησης νέων ιδεών και ενίσχυση της δημιουργίας νέων επιχειρήσεων, μεταξύ άλλων και μέσω θερμοκοιτίδων επιχειρήσεων.
- ΕΠ 10α Ανάπτυξη υποδομών κατάρτισης και εκπαίδευσης.
- ΕΠ 8.3 Αυταπασχόληση, επιχειρηματικότητα και δημιουργία επιχειρήσεων, συμπεριλαμβανομένων καινοτόμων πολύ μικρών, μικρών και μεσαίων επιχειρήσεων.

- ΕΠ 8.5 Προσαρμογή των εργαζομένων, των επιχειρήσεων και των επιχειρηματιών στις αλλαγές.
- ΕΠ 9i Ενεργός ένταξη, με σκοπό, μεταξύ άλλων, την προώθηση της ισότητας των ευκαιριών, και της ενεργού συμμετοχής και της βελτίωσης της απασχολησιμότητας.

Αντίθετα, οι πέντε (5) Επενδυτικές Προτεραιότητες με την μικρότερη επίδραση στην επίτευξη των στόχων της Στρατηγικής «Ευρώπη 2020» είναι οι ακόλουθες:

- ΕΠ 6β. Επενδύσεις στον τομέα των υδάτων για την ικανοποίηση των απαιτήσεων του κεκτημένου της Ένωσης στον τομέα του περιβάλλοντος και για την αντιμετώπιση των αναγκών που έχουν προσδιορισθεί από τα κράτη μέλη για επενδύσεις που υπερβαίνουν τις εν λόγω απαιτήσεις.
- ΕΠ 6δ. Προστασία και αποκατάσταση της βιοποικιλότητας και του εδάφους και προαγωγή των υπηρεσιών των οικοσυστημάτων μέσω και του δικτύου NATURA 2000 και των "πράσινων" υποδομών.
- ΕΠ 6ε. Ανάληψη δράσης για τη βελτίωση του αστικού περιβάλλοντος, για την ανάπλαση των πόλεων, αναζωογόνηση και απολύμανση των υποβαθμισμένων περιβαλλοντικά εκτάσεων (συμπεριλαμβανομένων των προς ανασυγκρότηση περιοχών), τη μείωση της ατμοσφαιρικής ρύπανσης και την προώθηση μέτρων για τον περιορισμό του θορύβου.
- ΕΠ 7α. Στήριξη πολυτροπικού Ενιαίου Ευρωπαϊκού Χώρου Μεταφορών επενδύοντας στο δίκτυο του Διευρωπαϊκού Δικτύου Μεταφορών (ΔΕΔ-Μ).
- ΕΠ 9vi. Στρατηγικές τοπικής ανάπτυξης με πρωτοβουλία τοπικών κοινοτήτων.

Η επίτευξη της Εμβληματικής Πρωτοβουλίας «**Ψηφιακό Θεματολόγιο για την Ευρώπη**» της Στρατηγικής «Ευρώπη 2020» υποστηρίζεται από 3 Θεματικούς Στόχους:

- ΘΣ 1 Ενίσχυση της έρευνας, της τεχνολογικής ανάπτυξης και της καινοτομίας (Μεσαίος Βαθμός Συνάφειας).
- ΘΣ 2. Βελτίωση της πρόσβασης, της χρήσης και της ποιότητας των τεχνολογιών των πληροφοριών και των επικοινωνιών (Υψηλός Βαθμός Συνάφειας)
- ΘΣ 10. Επένδυση στην εκπαίδευση, την κατάρτιση και την επαγγελματική κατάρτιση για την απόκτηση δεξιοτήτων και τη διά βίου μάθηση (Μεσαίος Βαθμός Συνάφειας)

Η επίτευξη της Εμβληματικής Πρωτοβουλίας «**Ένωση Καινοτομίας**» υποστηρίζεται από 8 Θεματικούς Στόχους του ΠΕΠ:

- ΘΣ 9 Επενδύσεις στις υποδομές υγείας και στις κοινωνικές υποδομές που συμβάλλουν στην εθνική, περιφερειακή και τοπική ανάπτυξη, μείωσης των ανισοτήτων όσον αφορά την κατάσταση στον τομέα της υγείας, και προώθησης της κοινωνικής ένταξης με τη βελτίωση της πρόσβασης σε υπηρεσίες κοινωνικού, πολιτιστικού και ψυχαγωγικού χαρακτήρα και με τη μετάβαση από θεσμικές υπηρεσίες σε υπηρεσίες σε επίπεδο κοινότητας (Υψηλός Βαθμός Συνάφειας).
- ΘΣ 1 Ενίσχυση της έρευνας, της τεχνολογικής ανάπτυξης και της καινοτομίας (Υψηλός Βαθμός Συνάφειας).

- ΘΣ 3 Βελτίωση της ανταγωνιστικότητας των μικρομεσαίων επιχειρήσεων και του γεωργικού τομέα (για το ΕΓΤΑΑ) και του τομέα της αλιείας και της υδατοκαλλιέργειας (για το ΕΤΘΑ) (Υψηλός Βαθμός Συνάφειας).
- ΘΣ 8 Προώθηση της βιώσιμης και ποιοτικής απασχόλησης και υποστήριξη της κινητικότητας των εργαζομένων (Μεσαίος Βαθμός Συνάφειας).
- ΘΣ 2 Βελτίωση της πρόσβασης, της χρήσης και της ποιότητας των τεχνολογιών των πληροφοριών και των επικοινωνιών (Μεσαίος Βαθμός Συνάφειας).
- ΘΣ 6 Διατήρηση και προστασία του περιβάλλοντος και προώθηση της αποδοτικότητας των πόρων (Χαμηλός Βαθμός Συνάφειας).
- ΘΣ 10 Επένδυση στην εκπαίδευση, την κατάρτιση και την επαγγελματική κατάρτιση για την απόκτηση δεξιοτήτων και τη διά βίου μάθηση (Χαμηλός Βαθμός Συνάφειας).
- ΘΣ 7 Προώθηση των βιώσιμων μεταφορών και άρση των προβλημάτων σε βασικές υποδομές δικτύων (Χαμηλός Βαθμός Συνάφειας).

Η επίτευξη της Εμβληματικής Πρωτοβουλίας «**Νεολαία σε κίνηση**» υποστηρίζεται από 3 Θεματικούς Στόχους του ΠΕΠ:

- ΘΣ 1 Ενίσχυση της έρευνας, της τεχνολογικής ανάπτυξης και της καινοτομίας (Μεσαίος Βαθμός Συνάφειας).
- ΘΣ 9 Επενδύσεις στις υποδομές υγείας και στις κοινωνικές υποδομές που συμβάλλουν στην εθνική, περιφερειακή και τοπική ανάπτυξη, μείωσης των ανισοτήτων όσον αφορά την κατάσταση στον τομέα της υγείας, και προώθησης της κοινωνικής ένταξης με τη βελτίωση της πρόσβασης σε υπηρεσίες κοινωνικού, πολιτιστικού και ψυχαγωγικού χαρακτήρα και με τη μετάβαση από θεσμικές υπηρεσίες σε υπηρεσίες σε επίπεδο κοινότητας (Χαμηλός Βαθμός Συνάφειας).
- ΘΣ 8 Προώθηση της βιώσιμης και ποιοτικής απασχόλησης και υποστήριξη της κινητικότητας των εργαζομένων (Χαμηλός Βαθμός Συνάφειας).

Η επίτευξη της Εμβληματικής Πρωτοβουλίας «**Μια Ευρώπη που χρησιμοποιεί αποτελεσματικά τους πόρους της**» υποστηρίζεται από 6 Θεματικούς Στόχους του ΠΕΠ:

- ΘΣ 6 Διατήρηση και προστασία του περιβάλλοντος και προώθηση της αποδοτικότητας των πόρων (Υψηλός Βαθμός Συνάφειας)
- ΘΣ 4 Υποστήριξη της μετάβασης προς μια οικονομία χαμηλών εκπομπών διοξειδίου του άνθρακα σε όλους τους τομείς (Υψηλός Βαθμός Συνάφειας)
- ΘΣ 7 Προώθηση των βιώσιμων μεταφορών και άρση των προβλημάτων σε βασικές υποδομές δικτύων (Υψηλός Βαθμός Συνάφειας).
- ΘΣ 5 Προώθηση της προσαρμογής στην κλιματική αλλαγή, της πρόληψης και της διαχείρισης κινδύνων (Υψηλός Βαθμός Συνάφειας).
- ΘΣ 3 Βελτίωση της ανταγωνιστικότητας των μικρομεσαίων επιχειρήσεων και του γεωργικού τομέα (για το ΕΓΤΑΑ) και του τομέα της αλιείας και της υδατοκαλλιέργειας (για το ΕΤΘΑ) (Χαμηλός Βαθμός Συνάφειας).
- ΘΣ 1 Ενίσχυση της έρευνας, της τεχνολογικής ανάπτυξης και της καινοτομίας (Χαμηλός Βαθμός Συνάφειας).

Η επίτευξη της Εμβληματικής Πρωτοβουλίας «**Μια βιομηχανική πολιτική για την εποχή της παγκοσμιοποίησης**» υποστηρίζεται από 6 Θεματικούς Στόχους του ΠΕΠ :

- ΘΣ 3 Βελτίωση της ανταγωνιστικότητας των μικρομεσαίων επιχειρήσεων και του γεωργικού τομέα (για το ΕΓΤΑΑ) και του τομέα της αλιείας και της υδατοκαλλιέργειας (για το ΕΤΘΑ) (Υψηλός Βαθμός Συνάφειας).
- ΘΣ 1 Ενίσχυση της έρευνας, της τεχνολογικής ανάπτυξης και της καινοτομίας (Μεσαίος Βαθμός Συνάφειας).
- ΘΣ 2 Βελτίωση της πρόσβασης, της χρήσης και της ποιότητας των τεχνολογιών των πληροφοριών και των επικοινωνιών (Μεσαίος Βαθμός Συνάφειας).
- ΘΣ 6 Διατήρηση και προστασία του περιβάλλοντος και προώθηση της αποδοτικότητας των πόρων (Χαμηλός Βαθμός Συνάφειας).
- ΘΣ 4 Υποστήριξη της μετάβασης προς μια οικονομία χαμηλών εκπομπών διοξειδίου του άνθρακα σε όλους τους τομείς (Χαμηλός Βαθμός Συνάφειας).
- ΘΣ 9 Επενδύσεις στις υποδομές υγείας και στις κοινωνικές υποδομές που συμβάλλουν στην εθνική, περιφερειακή και τοπική ανάπτυξη, μείωσης των ανισοτήτων όσον αφορά την κατάσταση στον τομέα της υγείας, και προώθησης της κοινωνικής ένταξης με τη βελτίωση της πρόσβασης σε υπηρεσίες κοινωνικού, πολιτιστικού και ψυχαγωγικού χαρακτήρα και με τη μετάβαση από θεσμικές υπηρεσίες σε υπηρεσίες σε επίπεδο κοινότητας (Χαμηλός Βαθμός Συνάφειας).

Η επίτευξη της Εμβληματικής Πρωτοβουλίας «**Ατζέντα για νέες δεξιότητες και θέσεις εργασίας**» υποστηρίζεται από 4 Θεματικούς Στόχους του ΠΕΠ :

- ΘΣ 8 Προώθηση της βιώσιμης και ποιοτικής απασχόλησης και υποστήριξη της κινητικότητας των εργαζομένων (Υψηλός Βαθμός Συνάφειας)
- ΘΣ 9 Επενδύσεις στις υποδομές υγείας και στις κοινωνικές υποδομές που συμβάλλουν στην εθνική, περιφερειακή και τοπική ανάπτυξη, μείωσης των ανισοτήτων όσον αφορά την κατάσταση στον τομέα της υγείας, και προώθησης της κοινωνικής ένταξης με τη βελτίωση της πρόσβασης σε υπηρεσίες κοινωνικού, πολιτιστικού και ψυχαγωγικού χαρακτήρα και με τη μετάβαση από θεσμικές υπηρεσίες σε υπηρεσίες σε επίπεδο κοινότητας (Υψηλός Βαθμός Συνάφειας).
- ΘΣ 3 Βελτίωση της ανταγωνιστικότητας των μικρομεσαίων επιχειρήσεων και του γεωργικού τομέα (για το ΕΓΤΑΑ) και του τομέα της αλιείας και της υδατοκαλλιέργειας (για το ΕΤΘΑ) (Υψηλός Βαθμός Συνάφειας).
- ΘΣ 10 Επένδυση στην εκπαίδευση, την κατάρτιση και την επαγγελματική κατάρτιση για την απόκτηση δεξιοτήτων και τη διά βίου μάθηση (Μεσαίος Βαθμός Συνάφειας).

Η επίτευξη της Εμβληματικής Πρωτοβουλίας «**Ευρωπαϊκή πλατφόρμα κατά της φτώχειας**» υποστηρίζεται από το Θεματικό Στόχο 9. «Προώθηση της κοινωνικής ένταξης και καταπολέμηση της φτώχειας και διακρίσεων»

- ΘΣ 9 Επενδύσεις στις υποδομές υγείας και στις κοινωνικές υποδομές που συμβάλλουν στην εθνική, περιφερειακή και τοπική ανάπτυξη, μείωσης των ανισοτήτων όσον αφορά την κατάσταση στον τομέα της υγείας, και προώθησης της κοινωνικής ένταξης με τη βελτίωση της πρόσβασης σε υπηρεσίες κοινωνικού,

πολιτιστικού και ψυχαγωγικού χαρακτήρα και με τη μετάβαση από θεσμικές υπηρεσίες σε υπηρεσίες σε επίπεδο κοινότητας (Υψηλός Βαθμός Συνάφειας).

- ΘΣ 8 Προώθηση της βιώσιμης και ποιοτικής απασχόλησης και υποστήριξη της κινητικότητας των εργαζομένων (Μεσαίος Βαθμός Συνάφειας).

Σε χρηματοδοτικούς όρους το ΠΕΠ ΠΙΝ 2014-2020 συνεισφέρει πιο «ενεργά» στην υλοποίηση της Εμβληματικής Πρωτοβουλίας «Ένωση Καινοτομίας», «Μία Ευρώπη που χρησιμοποιεί αποτελεσματικά τους πόρους της» και «Μία βιομηχανική πολιτική για την εποχή της παγκοσμιοποίησης». Ειδικότερα εκτιμάται ότι:

- Περίπου 200,2 εκ. € θα κατευθυνθούν σε παρεμβάσεις που σε κάποιο βαθμό εξυπηρετούν την Εμβληματική Πρωτοβουλία «Ένωση Καινοτομίας».
- Περίπου 143,2 εκ. € θα κατευθυνθούν σε παρεμβάσεις που σε κάποιο βαθμό εξυπηρετούν την Εμβληματική Πρωτοβουλία «Μία Ευρώπη που χρησιμοποιεί αποτελεσματικά τους πόρους της».
- Περίπου 123,8 εκ. € θα κατευθυνθούν σε παρεμβάσεις που σε κάποιο βαθμό εξυπηρετούν την Εμβληματική Πρωτοβουλία «Μία βιομηχανική πολιτική για την εποχή της παγκοσμιοποίησης».
- Περίπου 93,2 εκ. € θα κατευθυνθούν σε παρεμβάσεις που σε κάποιο βαθμό εξυπηρετούν την Εμβληματική Πρωτοβουλία «Ατζέντα για νέες δεξιότητες και θέσεις εργασίας».
- Περίπου 57,4 εκ. € θα κατευθυνθούν σε παρεμβάσεις που σε κάποιο βαθμό εξυπηρετούν την Εμβληματική Πρωτοβουλία «Νεολαία σε Κίνηση».
- Περίπου 52,9 εκ. € θα κατευθυνθούν σε παρεμβάσεις που σε κάποιο βαθμό εξυπηρετούν την Εμβληματική Πρωτοβουλία «Ευρωπαϊκή πλατφόρμα κατά της φτώχειας».
- Περίπου 31 εκ. € θα κατευθυνθούν σε παρεμβάσεις που σε κάποιο βαθμό εξυπηρετούν την Εμβληματική Πρωτοβουλία «Ψηφιακό θεματολόγιο για την Ευρώπη».

Πίνακας 12: Συνάφεια Θεματικών Στόχων με Εμβληματικές Πρωτοβουλίες της Ε2020

ΚΩΔ. ΑΠ	ΚΩΔ. ΘΣ	ΠΕΡΙΓΡΑΦΗ ΘΕΜΑΤΙΚΟΥ ΣΤΟΧΟΥ	Ψηφιακό θεματολόγιο για την Ευρώπη	Ένωση Καινοτομίας	Νεολαία σε κίνηση	Μία Ευρώπη που χρησιμοποιεί αποτελεσματικά τους πόρους της	Μία βιομηχανική πολιτική για την εποχή της παγκοσμιοποίησης	Ατζέντα για νέες δεξιότητες και θέσεις εργασίας	Ευρωπαϊκή πλατφόρμα κατά της φτώχειας	Σύνολο
ΑΠ1	ΘΣ 1	Ενίσχυση της έρευνας, της τεχνολογικής ανάπτυξης και της καινοτομίας	1	1	1	1	1	1		6
ΑΠ1	ΘΣ 2	Βελτίωση της πρόσβασης, της χρήσης και της ποιότητας των τεχνολογιών των πληροφοριών και των επικοινωνιών	1	1			1			3
ΑΠ1	ΘΣ 3	Βελτίωση της ανταγωνιστικότητας των μικρομεσαίων επιχειρήσεων και του γεωργικού τομέα (για το ΕΓΤΑΑ) και του τομέα της αλιείας και της υδατοκαλλιέργειας (για το ΕΤΘΑ)		1		1	1	1		4
ΑΠ 2	ΘΣ 4	Υποστήριξη της μετάβασης προς μια οικονομία χαμηλών εκπομπών διοξειδίου του άνθρακα σε όλους τους τομείς				1	1			2
ΑΠ 2	ΘΣ 5	Προώθηση της προσαρμογής στην κλιματική αλλαγή, της πρόληψης και της διαχείρισης κινδύνων				1				1
ΑΠ 2	ΘΣ 6	Διατήρηση και προστασία του περιβάλλοντος και προώθηση της αποδοτικότητας των πόρων		1		1	1			3
ΑΠ 3	ΘΣ 7	Προώθηση των βιώσιμων μεταφορών και άρση των προβλημάτων σε βασικές υποδομές δικτύων		1		1				2
ΑΠ4	ΘΣ 9	Επενδύσεις στις υποδομές υγείας και στις κοινωνικές υποδομές που συμβάλλουν στην εθνική, περιφερειακή και τοπική ανάπτυξη, μείωσης των ανισοτήτων όσον αφορά την κατάσταση στον τομέα της υγείας, και προώθησης της κοινωνικής ένταξης με τη βελτίωση της πρόσβασης σε υπηρεσίες κοινωνικού, πολιτιστικού και ψυχαγωγικού χαρακτήρα και με τη μετάβαση από θεσμικές υπηρεσίες σε υπηρεσίες σε επίπεδο κοινότητας		1	1		1	1	1	5
ΑΠ 4	ΘΣ 10	Επένδυση στην εκπαίδευση, την κατάρτιση και την επαγγελματική κατάρτιση για την απόκτηση δεξιοτήτων και τη διά βίου μάθηση	1	1				1		3
ΑΠ 5	ΘΣ 8	Προώθηση της βιώσιμης και ποιοτικής απασχόλησης και υποστήριξη της κινητικότητας των εργαζομένων		1	1			1	1	4
ΑΠ 5	ΘΣ 9	Επενδύσεις στις υποδομές υγείας και στις κοινωνικές υποδομές που συμβάλλουν στην εθνική, περιφερειακή και τοπική ανάπτυξη, μείωσης των ανισοτήτων όσον αφορά την κατάσταση στον τομέα της υγείας, και προώθησης της κοινωνικής ένταξης με τη βελτίωση της πρόσβασης σε υπηρεσίες κοινωνικού, πολιτιστικού και ψυχαγωγικού χαρακτήρα και με τη μετάβαση από θεσμικές υπηρεσίες σε υπηρεσίες σε επίπεδο κοινότητας		1	1			1	1	4
		ΑΝΤΙΜΕΤΩΠΙΣΗ ΑΠΟ Θ.Σ	3	9	4	6	6	6	3	
		ΔΗΜΟΣΙΑ ΔΑΠΑΝΗ	31.023.148	200.275.671	57.461.412	143.189.209	123.823.979	93.214.541	52.998.613	
		% ΔΗΜΟΣΙΑΣ ΔΑΠΑΝΗΣ	13,9%	89,9%	25,8%	64,3%	55,6%	41,8%	23,8%	

1	ΥΨΗΛΟΣ ΒΑΘΜΟΣ ΣΥΝΑΦΕΙΑΣ
1	ΜΕΣΑΙΟΣ ΒΑΘΜΟΣ ΣΥΝΑΦΕΙΑΣ
1	ΧΑΜΗΛΟΣ ΒΑΘΜΟΣ ΣΥΝΑΦΕΙΑΣ

Πίνακας 13: Συνάφεια Θεματικών Στόχων με Εμβληματικές Πρωτοβουλίες της Ε2020 (σε όρους συνολικής ΔΔ)

ΚΩΔ. ΑΠ	ΚΩΔ.ΘΣ	ΠΕΡΙΓΡΑΦΗ ΘΕΜΑΤΙΚΟΥ ΣΤΟΧΟΥ	Ψηφιακό θεματολόγιο για την Ευρώπη	Ένωση Καινοτομίας	Νεολαία σε κίνηση	Μία Ευρώπη που χρησιμοποιεί αποτελεσματικά τους πόρους της	Μία βιομηχανική πολιτική για την εποχή της παγκοσμιοποίησης	Ατζέντα για νέες δεξιότητες και θέσεις εργασίας	Ευρωπαϊκή πλατφόρμα κατά της φτώχειας	Σύνολο
ΑΠ1	ΘΣ 1	Ενίσχυση της έρευνας, της τεχνολογικής ανάπτυξης και της καινοτομίας	4.462.799	4.462.799	4.462.799	4.462.799	4.462.799	4.462.799	0	26.776.794
ΑΠ1	ΘΣ 2	Βελτίωση της πρόσβασης, της χρήσης και της ποιότητας των τεχνολογιών των πληροφοριών και των επικοινωνιών	5.032.000	5.032.000	0	0	5.032.000	0	0	15.096.000
ΑΠ1	ΘΣ 3	Βελτίωση της ανταγωνιστικότητας των μικρομεσαίων επιχειρήσεων και του γεωργικού τομέα (για το ΕΓΤΑΑ) και του τομέα της αλιείας και της υδατοκαλλιέργειας (για το ΕΥΘΑ)	0	14.224.780	0	14.224.780	14.224.780	14.224.780	0	56.899.120
ΑΠ 2	ΘΣ 4	Υποστήριξη της μετάβασης προς μια οικονομία χαμηλών εκπομπών διοξειδίου του άνθρακα σε όλους τους τομείς	0	0	0	12.279.500	12.279.500	0	0	24.559.000
ΑΠ 2	ΘΣ 5	Προώθηση της προσαρμογής στην κλιματική αλλαγή, της πρόληψης και της διαχείρισης κινδύνων	0	0	0	10.193.000	0	0	0	10.193.000
ΑΠ 2	ΘΣ 6	Διατήρηση και προστασία του περιβάλλοντος και προώθηση της αποδοτικότητας των πόρων	0	66.734.900	0	66.734.900	66.734.900	0	0	200.204.700
ΑΠ 3	ΘΣ 7	Προώθηση των βιώσιμων μεταφορών και άρση των προβλημάτων σε βασικές υποδομές δικτύων	0	35.294.230	0	35.294.230	0	0	0	70.588.460
ΑΠ4	ΘΣ 9	Επενδύσεις στις υποδομές υγείας και στις κοινωνικές υποδομές που συμβάλλουν στην εθνική, περιφερειακή και τοπική ανάπτυξη, μείωσης των ανισοτήτων όσον αφορά την κατάσταση στον τομέα της υγείας, και προώθησης της κοινωνικής ένταξης με τη βελτίωση της πρόσβασης σε υπηρεσίες κοινωνικού, πολιτιστικού και ψυχαγωγικού χαρακτήρα και με τη μετάβαση από θεσμικές υπηρεσίες σε υπηρεσίες σε επίπεδο κοινότητας	0	21.090.000	21.090.000	0	21.090.000	21.090.000	21.090.000	105.450.000
ΑΠ 4	ΘΣ 10	Επένδυση στην εκπαίδευση, την κατάρτιση και την επαγγελματική κατάρτιση για την απόκτηση δεξιοτήτων και τη διά βίου μάθηση	21.528.349	21.528.349	0	0	0	21.528.349	0	64.585.047
ΑΠ 5	ΘΣ 8	Προώθηση της βιώσιμης και ποιοτικής απασχόλησης και υποστήριξη της κινητικότητας των εργαζομένων	0	2.425.939	2.425.939	0	0	2.425.939	2.425.939	9.703.756
ΑΠ 5	ΘΣ 9	Επενδύσεις στις υποδομές υγείας και στις κοινωνικές υποδομές που συμβάλλουν στην εθνική, περιφερειακή και τοπική ανάπτυξη, μείωσης των ανισοτήτων όσον αφορά την κατάσταση στον τομέα της υγείας, και προώθησης της κοινωνικής ένταξης με τη βελτίωση της πρόσβασης σε υπηρεσίες κοινωνικού, πολιτιστικού και ψυχαγωγικού χαρακτήρα και με τη μετάβαση από θεσμικές υπηρεσίες σε υπηρεσίες σε επίπεδο κοινότητας	0	29.482.674	29.482.674	0	0	29.482.674	29.482.674	117.930.696
		ΔΗΜΟΣΙΑ ΔΑΠΑΝΗ	31.023.148	200.275.671	57.461.412	143.189.209	123.823.979	93.214.541	52.998.613	
		% ΔΗΜΟΣΙΑΣ ΔΑΠΑΝΗΣ	13,9%	89,9%	25,8%	64,3%	55,6%	41,8%	23,8%	

Πίνακας 14: Συνάφεια Επενδυτικών Προτεραιοτήτων με Εμβληματικές Πρωτοβουλίες της Ε2020

ΚΩΔ. ΠΡ.	ΚΩΔ. ΕΠ.	ΚΩΔ. ΠΡ.	ΠΕΡΙΓΡΑΦΗ ΕΠΕΝΔΥΤΙΚΗΣ ΠΡΟΤΕΡΑΙΟΤΗΤΑΣ	Ήφαιστος Θεματολόγιο για την Ευρώπη	Ένωση Κοινωνίας	Νεολαία σε κίνηση	Μία Ευρώπη που χρησιμοποιεί αποτελεσματικά τους πόρους της	Μία βιομηχανική πολιτική για την επαλήθευση της παγκοσμιοποίησης	Αξίωμα για νέες δεξιότητες και θέσεις εργασίας	Ευρωπαϊκή πλοήγηση κατά της φτώχειας	Σελίδα
ΑΠ1	ΘΣ 1	ΕΠ 1α	Ενίσχυση των υποδομών έρευνας και καινοτομίας (Ε&Κ) και των καινοτήτων ανάπτυξης αριστείας στον τομέα της έρευνας και καινοτομίας και της παραγωγής των κέντρων καινοτήτων, ιδίως των κέντρων ευρωπαϊκού ενδιαφέροντος	1	1	1		1			4
ΑΠ1	ΘΣ 1	ΕΠ 1β	Προσγωγή επιχειρηματικών επενδύσεων στην Ε&Κ, ανάπτυξη δεσμών και συνεργειών μεταξύ επιχειρήσεων, κέντρων έρευνας και ανάπτυξης και του τομέα της ανώτατης εκπαίδευσης, ιδίως μέσω της παραγωγής επενδύσεων για την ανάπτυξη προϊόντων και υπηρεσιών, στη μεταφορά τεχνολογίας, στην κοινωνική καινοτομία, στην οκολογική καινοτομία, στις εφαρμοσμένες τεχνολογίες δημόσιων υπηρεσιών, στην ενθάρρυνση της ζήτησης, στη δικτύωση, στα συμπλέγματα φορέων και στην ανοχή καινοτομίας μέσω ευφυούς εξειδίκευσης, καθώς και στήριξης της τεχνολογικής και εφαρμοσμένης έρευνας, πλοισικών γραμμών, ενεργειακών έργων επένδυσης προϊόντων, προηγμένων καινοτήτων παραγωγής και πρώτης παραγωγής ειδικά σε βασικές τεχνολογίες γενικής εφαρμογής και διάδοσης των τεχνολογικών γενικής εφαρμογής	1	1	1		1			4
ΑΠ1	ΘΣ 2	ΕΠ 2β	Ανάπτυξη προϊόντων και υπηρεσιών ΤΠΕ και του ηλεκτρονικού εμπορίου και της ενίσχυσης της ζήτησης για ΤΠΕ	1	1			1			3
ΑΠ1	ΘΣ 2	ΕΠ 2γ	Ενίσχυση των εφαρμογών ΤΠΕ για ηλεκτρονική κυβέρνηση, ηλεκτρονική μάθηση, ηλεκτρονική ένταξη, ηλεκτρονικό τσολισμό και ηλεκτρονική υγεία	1	1			1			3
ΑΠ1	ΘΣ 3	ΕΠ 3α	Προσγωγή της επιχειρηματικότητας, ιδίως με τη διευκόλυνση της οικονομικής αξιοποίησης νέων ιδεών και ενίσχυση της δημιουργίας νέων επιχειρήσεων, μεταξύ άλλων και μέσω θερμοκοιτίδων επιχειρήσεων		1			1	1		3
ΑΠ1	ΘΣ 3	ΕΠ 3γ	Στήριξη της δημιουργίας και της επέκτασης προηγμένων καινοτήτων για την ανάπτυξη προϊόντων και υπηρεσιών		1			1			2
ΑΠ2	ΘΣ 4	ΕΠ 4γ	Στήριξη της ενεργειακής απόδοσης, της έξυπνης διαχείρισης της ενέργειας και της χρήσης ανανεώσιμων πηγών ενέργειας στις δημόσιες υποδομές, συμπεριλαμβανομένων των δημόσιων κτηρίων, και στον τομέα της ατμόσφαιρας				1	1			2
ΑΠ2	ΘΣ 5	ΕΠ 5α	Στήριξη επενδύσεων για την προσαρμογή στην κλιματική αλλαγή, συμπεριλαμβανομένων των βασικών εννοιών στο οικοσύστημα προσαρμογών				1	1			2
ΑΠ2	ΘΣ 5	ΕΠ 5β	Προσγωγή επενδύσεων για την αντιμετώπιση ειδικών κινδύνων, εξασφαλίζοντας την ανθεκτικότητα σε καταστροφές και αναπτύσσοντας συστήματα διαχείρισης καταστροφών				1				1
ΑΠ2	ΘΣ 6	ΕΠ 6α	Επενδύσεις στον τομέα των αποβλήτων για την καινοτομία των απατήσεων του κεκτημένου της Ένωσης στον τομέα του περιβάλλοντος και για την αντιμετώπιση των αναγκών που έχουν προσδιορισθεί από τα κράτη μέλη για επενδύσεις που υπερβαίνουν τις εν λόγω απατήσεις		1		1				2
ΑΠ2	ΘΣ 6	ΕΠ 6β	Επενδύσεις στον τομέα των υδάτων για την καινοτομία των απατήσεων του κεκτημένου της Ένωσης στον τομέα του περιβάλλοντος και για την αντιμετώπιση των αναγκών που έχουν προσδιορισθεί από τα κράτη μέλη για επενδύσεις που υπερβαίνουν τις εν λόγω απατήσεις				1				1
ΑΠ2	ΘΣ 6	ΕΠ 6γ	Διατήρηση, προστασία, παραγωγή και ανάπτυξη της φυσικής και ποιοτικής κληρονομιάς				1	1			2
ΑΠ2	ΘΣ 6	ΕΠ 6δ	Προστασία και αποκατάσταση της βιοποικιλότητας και του εδάφους και παραγωγή των υπηρεσιών των οικοσυστημάτων μέσω και του δικτύου NATURA 2000 και των "πράσινων" υποδομών				1				1
ΑΠ2	ΘΣ 6	ΕΠ 6ε	Ανάπτυξη δράσης για τη βελτίωση του αστικού περιβάλλοντος, για την ανάπτυξη των πόλεων, αναζωογόνηση και αποκατάσταση των υπαρκτών περιβαλλοντικών πιέσεων (συμπεριλαμβανομένων των προς αστικοποίηση περιοχών), τη μείωση της ατμοσφαιρικής ρύπανσης και την προώθηση μέτρων για τον ενίσχυση της περιφερειακής κινητικότητας μέσω της σύνδεσης δευτερευόντων και τριτευόντων κόμβων στην υποδομή ΔΕΔ-Μ, συμπεριλαμβανομένων των πολυτροπικών κόμβων		1		1				2
ΑΠ3	ΘΣ 7	ΕΠ 7γ	Ανάπτυξη και βελτίωση συστημάτων μεταφοράς φασίων προς τα περιβάλλον (συμπεριλαμβανομένων των συστημάτων χαμηλού θορύβου) και των συστημάτων χαμηλών εκπομπών διοξειδίου του άνθρακα, συμπεριλαμβανομένων και των αξιών σωτηρικής ναυσιπλοΐας και των θαλάσσιων μεταφορών, των λιμένων, των πολυτροπικών συνδέσεων και των υποδομών αερολιμένων, με σκοπό την παραγωγή μιας βιώσιμης περιφερειακής και τοπικής κινητικότητας		1		1				2
ΑΠ4	ΘΣ 9	ΕΠ 9α	Επενδύσεις στις υποδομές υγείας και στις κοινωνικές υποδομές που συμβάλλουν στην εθνική, περιφερειακή και τοπική ανάπτυξη, μέσω των ανισοτήτων όσον αφορά την κατάσταση στον τομέα της υγείας, και προώθηση της κοινωνικής ένταξης με τη βελτίωση της πρόσβασης σε υπηρεσίες κοινωνικού, πολιτιστικού και αναγωγικού χαρακτήρα και με τη μετάβαση από θεσμικές υπηρεσίες σε υπηρεσίες σε επίπεδο κοινότητας		1				1		2
ΑΠ4	ΘΣ 10	ΕΠ 10α	Ανάπτυξη υποδομών κατάρτισης και εκπαίδευσης	1	1				1		3
ΑΠ5	ΘΣ 8	ΕΠ 8.1	Πρόσβαση στην απασχόληση για αναζητούντες θέση εργασίας και οικονομικά μη ενεργά άτομα, συμπεριλαμβανομένων των μακροχρόνια ανέργων και των ατόμων που έχουν αποκοπεί επί μακρόν από την αγορά εργασίας, μέσω επίσης τοπικών πρωτοβουλιών για την απασχόληση και υποστήριξη της κινητικότητας των εργαζομένων		1	1			1	1	4
ΑΠ5	ΘΣ 8	ΕΠ 8.3	Αυτοαπασχόληση, επιχειρηματικότητα και δημιουργία επιχειρήσεων, συμπεριλαμβανομένων καινοτόμων πολλού μικρών, μικρών και μεσών επιχειρήσεων		1			1	1		3
ΑΠ5	ΘΣ 8	ΕΠ 8.5	Προσαρμογή των εργαζομένων, των επιχειρήσεων και των επιχειρηματιών στις αλλαγές		1			1	1		3
ΑΠ5	ΘΣ 9	ΕΠ 9α	Ενεργός ένταξη, με σκοπό, μεταξύ άλλων, την προώθηση της ισότητας των ευκαιριών, και της ενεργού συμμετοχής και της βελτίωσης της απασχολησιμότητας			1			1	1	3
ΑΠ5	ΘΣ 9	ΕΠ 9β	Κοινωνικοοικονομική ενσωμάτωση περιθωριοποιημένων καινοτήτων, όπως οι Romá						1	1	2
ΑΠ5	ΘΣ 9	ΕΠ 9βii	Καταπολέμηση κάθε μορφής διακρίσεων και την προώθηση της ισότητας των ευκαιριών						1	1	2
ΑΠ5	ΘΣ 9	ΕΠ 9βiii	Βελτίωση της πρόσβασης σε οικονομικά προσιτές, βιώσιμες και υψηλής ποιότητας υπηρεσίες, συμπεριλαμβανομένων της υγειονομικής περίθαλψης και των κοινωνικών υπηρεσιών γενικού συμφέροντος		1					1	2
ΑΠ5	ΘΣ 9	ΕΠ 9γ	Προσγωγή της κοινωνικής επιχειρηματικότητας και της επαγγελματικής ένταξης σε κοινωνικές επιχειρήσεις καθώς και προώθηση της κοινωνικής οικονομίας και της οικονομίας της αλληλεγγύης προκειμένου να διευκολυνθεί η πρόσβαση στην απασχόληση						1	1	2
ΑΠ5	ΘΣ 9	ΕΠ 9γi	Στρατηγικές τοπικής ανάπτυξης με πρωτοβουλία τοπικών κοινοτήτων						1		1
			ΑΝΤΙΜΕΤΩΠΙΣΗ ΑΠΟ ΕΠ	5	15	4	10	11	10	7	
			ΔΗΜΟΣΙΑ ΔΑΠΑΝΗ	31.023.148	117.318.097	12.450.973	124.501.630	74.114.518	57.236.962	49.328.174	
			% ΔΗΜΟΣΙΑΣ ΔΑΠΑΝΗΣ	13,9%	52,7%	5,6%	55,9%	33,3%	25,7%	22,1%	
1			ΥΨΗΛΟΣ ΒΑΘΜΟΣ ΣΥΝΑΦΕΙΑΣ								
1			ΜΕΣΑΙΟΣ ΒΑΘΜΟΣ ΣΥΝΑΦΕΙΑΣ								
1			ΧΑΜΗΛΟΣ ΒΑΘΜΟΣ ΣΥΝΑΦΕΙΑΣ								

Πίνακας 15: Συνάφεια Επενδυτικών Προτεραιοτήτων με Εμβληματικές Πρωτοβουλίες της Ε2020 (σε όρους συνολικής ΔΔ)

ΚΩΔ. ΔΠ	ΚΩΔ. ΣΕ	ΚΩΔ. ΕΠ	ΠΕΡΙΓΡΑΦΗ ΕΠΕΝΔΥΤΙΚΗΣ ΠΡΟΤΕΡΑΙΟΤΗΤΑΣ	Ψηφιακό Θραύσμα λόγω για την Ευρώπη	Ένωση Κοινωνίας	Νεολαία σε κίνηση	Μία Ευρώπη που χρησιμοποιεί αποτελεσματικά τους πόρους της	Μία βιομηχανική πολιτική για την εποχή της παγκοσμιοποίησης	Αξέχνητα για νέες δεξιότητες και θέσεις εργασίας	Ευρωπαϊκή πλατφόρμα κατά της φτώχειας	Συνολικό ποσό
ΑΠ1	ΘΣ 1	ΕΠ 1α	Ενίσχυση των υποδομών έρευνας και καινοτομίας (Ε&Κ) και των καινοτήτων ανάπτυξης αριστέας στον τομέα της έρευνας και καινοτομίας και της προαγωγής των κέντρων καινοτομίας, ιδίως των κέντρων ευρωπαϊκού ενδιαφέροντος	3.212.799	3.212.799	3.212.799	0	3.212.799	0	0	12.851.196
ΑΠ1	ΘΣ 1	ΕΠ 1β	Προαγωγή επιχειρηματικών επενδύσεων στην Ε&Κ, ανάπτυξη δεσμών και συνεργειών μεταξύ επιχειρήσεων, κέντρων έρευνας και ανάπτυξης και του τομέα της ανώτατης εκπαίδευσης, ιδίως μέσω της προαγωγής επενδύσεων για την ανάπτυξη προϊόντων και υπηρεσιών, στη μεταφορά τεχνολογίας, στην κοινωνική καινοτομία, στην οικολογική καινοτομία, στις εφαρμογές παροχής δημόσιων υπηρεσιών, στην ενδόμηση της ζήτησης, στη δικτύωση, στα συμπλέγματα φορέων και στην ανοικτή καινοτομία μέσω ευφυούς εξειδίκευσης, καθώς και στήριξης της τεχνολογικής και εφαρμοσμένης έρευνας, πλοκήτων γραμμών, ενεργών έγκαιρης επικύρωσης προϊόντων, τρηγμένων καινοτήτων παραγωγής και πρώτης παραγωγής ειδικά σε βασικές τεχνολογίες γενικής εφαρμογής και διάδοση των τεχνολογικών γενικής εφαρμογής.	1.250.000	1.250.000	1.250.000	0	1.250.000	0	0	5.000.000
ΑΠ1	ΘΣ 2	ΕΠ 2β	Ανάπτυξη προϊόντων και υπηρεσιών ΤΠΕ και του ηλεκτρονικού εμπόριου και της ενίσχυσης της ζήτησης για ΤΠΕ	1.200.000	1.200.000	0	0	1.200.000	0	0	3.600.000
ΑΠ1	ΘΣ 2	ΕΠ 2γ	Ενίσχυση των εφαρμογών ΤΠΕ για ηλεκτρονική κυβέρνηση, ηλεκτρονική μάθηση, ηλεκτρονική ένταξη, ηλεκτρονικό πολλαπλό και ηλεκτρονική υγεία	3.832.000	3.832.000	0	0	3.832.000	0	0	11.496.000
ΑΠ1	ΘΣ 3	ΕΠ 3α	Προαγωγή της επιχειρηματικότητας, ιδίως με τη διευκόλυνση της οικονομικής αξιοποίησης νέων ιδεών και ενίσχυση της δημιουργίας νέων επιχειρήσεων, μεταξύ άλλων και μέσω θερμοκοιτιών επιχειρήσεων	0	12.800.000	0	0	12.800.000	12.800.000	0	38.400.000
ΑΠ1	ΘΣ 3	ΕΠ 3γ	Στήριξη της δημιουργίας και της επέκτασης προηγμένων ικανοτήτων για την ανάπτυξη προϊόντων και υπηρεσιών	0	1.424.780	0	0	1.424.780	0	0	2.849.560
ΑΠ2	ΘΣ 4	ΕΠ 4γ	Στήριξη της ενεργειακής απόδοσης, της εξύψισης διαχείρισης της ενέργειας και της χρήσης αναλώσιμων πηγών ενέργειας στις δημόσιες υποδομές, συμπεριλαμβανομένων των δημόσιων κτιρίων, και στον τομέα της στέγασης	0	0	0	12.279.500	12.279.500	0	0	24.559.000
ΑΠ2	ΘΣ 5	ΕΠ 5α	Στήριξη επενδύσεων για την προσαρμογή στην κλιματική αλλαγή, συμπεριλαμβανομένων των βασικών μέτρων στο οικοσύστημα προσεγγίσεων	0	0	0	5.325.000	5.325.000	0	0	10.650.000
ΑΠ2	ΘΣ 5	ΕΠ 5β	Προαγωγή επενδύσεων για την αντιμετώπιση ριζικών κινδύνων, εξασφαλίζοντας την ανθεκτικότητα σε καταστροφές και αναπτύσσοντας συστήματα διαχείρισης καταστροφών	0	0	0	4.868.000	0	0	0	4.868.000
ΑΠ2	ΘΣ 6	ΕΠ 6α	Επενδύσεις στον τομέα των αποβλήτων για την ικανοποίηση των απαιτήσεων του κεκτημένου της Ένωσης στον τομέα του περιβάλλοντος και για την αντιμετώπιση των αναγκών που έχουν προσαρμοσθεί από τα κράτη μέλη για επενδύσεις που υπερβαίνουν τις εν λόγω απαιτήσεις	0	4.260.000	0	4.260.000	0	0	0	8.520.000
ΑΠ2	ΘΣ 6	ΕΠ 6β	Επενδύσεις στον τομέα των υδάτων για την ικανοποίηση των απαιτήσεων του κεκτημένου της Ένωσης στον τομέα του περιβάλλοντος και για την αντιμετώπιση των αναγκών που έχουν προσαρμοσθεί από τα κράτη μέλη για επενδύσεις που υπερβαίνουν τις εν λόγω απαιτήσεις	0	0	0	20.220.000	0	0	0	20.220.000
ΑΠ2	ΘΣ 6	ΕΠ 6γ	Διατήρηση, προστασία, προαγωγή και ανάπτυξη της φυσικής και πολλαπλής κληρονομιάς	0	0	0	31.560.000	31.560.000	0	0	63.100.000
ΑΠ2	ΘΣ 6	ΕΠ 6δ	Προστασία και αποκατάσταση της βιοποικιλότητας και του εδάφους και προαγωγή των υπηρεσιών των οικοσυστημάτων μέσω και του δικτύου NATURA 2000 και των "πράσινων" υποδομών	0	0	0	6.380.000	0	0	0	6.380.000
ΑΠ2	ΘΣ 6	ΕΠ 6ε	Ανάληψη δράσης για τη βελτίωση του αστικού περιβάλλοντος, για την ανάπτυξη των πόλεων, αναωakening και αποκατάσταση των υποβαθμισμένων περιβαλλοντικά εκτάσεων (συμπεριλαμβανομένων των πρώην ανακουφισμένων περιοχών), τη μείωση της συμπεριφοράς ρύπανσης και την προώθηση μέτρων για Ενίσχυση της περιφερειακής κινητικότητας μέσω της σύνδεσης δευτερευόντων και τριτερευόντων κόμβων στην υποδομή ΔΕΔ-Μ, συμπεριλαμβανομένων των ποταμικών κόμβων	0	0	0	4.324.900	0	0	0	4.324.900
ΑΠ3	ΘΣ 7	ΕΠ 7β	Ενίσχυση της περιφερειακής κινητικότητας μέσω της σύνδεσης δευτερευόντων και τριτερευόντων κόμβων στην υποδομή ΔΕΔ-Μ, συμπεριλαμβανομένων των ποταμικών κόμβων	0	26.294.230	0	26.294.230	0	0	0	50.588.460
ΑΠ3	ΘΣ 7	ΕΠ 7γ	Ανάπτυξη και βελτίωση συστημάτων μεταφοράς φιλικών προς το περιβάλλον (συμπεριλαμβανομένων των συστημάτων χαμηλού φορτίου) και των συστημάτων χαμηλών εκπομπών διοξειδίου του άνθρακα, συμπεριλαμβανομένων και των υδάτων εσωτερικής ναυπηγείας και των θαλάσσιων μεταφορών, των λιμένων, των ποταμικών συνδέσεων και των υποδομών αερολιμένων, με σκοπό την προαγωγή μιας βιώσιμης περιφερειακής και τοπικής κινητικότητας	0	10.000.000	0	10.000.000	0	0	0	20.000.000
ΑΠ4	ΘΣ 9	ΕΠ 9α	Επενδύσεις στις υποδομές υγείας και στις κοινωνικές υποδομές που συμβάλλουν στην εθνική, περιφερειακή και τοπική ανάπτυξη, μείωση των ανισοτήτων όσον αφορά την κατάσταση στον τομέα της υγείας, και προώθηση της κοινωνικής ένταξης με τη βελτίωση της πρόσβασης σε υπηρεσίες κοινωνικού, πολιτιστικού και μνημονιακού χαρακτήρα και με τη μετάβαση από θεσμικές υπηρεσίες σε υπηρεσίες σε επίπεδο κοινότητας	0	0	0	21.090.000	0	0	21.090.000	42.180.000
ΑΠ4	ΘΣ 10	ΕΠ 10α	Ανάπτυξη υποδομών κατάρτησης και εκπαίδευσης	21.528.349	21.528.349	0	0	0	21.528.349	0	64.585.047
ΑΠ5	ΘΣ 8	ΕΠ 8.1	Πρόσβαση στην απασχόληση για αναζητούντες θέση εργασίας και οικονομικά μη ενεργά άτομα, συμπεριλαμβανομένων των μακροχρόνια ανέργων και των ατόμων που έχουν αποκοπεί επί μακρόν από την αγορά εργασίας, μέσω επίσης τοπικών πρωτοβουλιών για την απασχόληση και υποστήριξη της κινητικότητας των εργαζομένων	0	1.185.500	1.185.500	0	0	1.185.500	1.185.500	4.742.000
ΑΠ5	ΘΣ 8	ΕΠ 8.3	Αυτοαπασχόληση, επιχειρηματικότητα και δημιουργία επιχειρήσεων, συμπεριλαμβανομένων καινοτόμων πολύ μικρών, μικρών και μεσολών επιχειρήσεων	0	445.000	0	0	445.000	445.000	0	1.335.000
ΑΠ5	ΘΣ 8	ΕΠ 8.5	Προσαρμογή των εργαζομένων, των επιχειρήσεων και των επιχειρημάτων στις αλλαγές	0	795.439	0	0	795.439	795.439	0	2.386.317
ΑΠ5	ΘΣ 9	ΕΠ 9ι	Ενεργός ένταξη, με σκοπό, μεταξύ άλλων, την προώθηση της ισότητας των ευκαιριών, και της ενεργού συμμετοχής και της βελτίωσης της απασχολησιμότητας	0	0	6.802.874	0	0	6.802.874	6.802.874	20.408.022
ΑΠ5	ΘΣ 9	ΕΠ 9ιι	Κοινωνικοοικονομική ενσωμάτωση περιθωριοποιημένων κοινοτήτων, όπως οι Ρομά	0	0	0	0	0	2.000.000	2.000.000	4.000.000
ΑΠ5	ΘΣ 9	ΕΠ 9ιιι	Καταπολέμηση κάθε μορφής διακρίσεων και την προώθηση της ισότητας των ευκαιριών	0	0	0	0	0	5.250.000	5.250.000	10.500.000
ΑΠ5	ΘΣ 9	ΕΠ 9ιiv	Βελτίωση της πρόσβασης σε οικονομικά προσιτές, βιώσιμες και υψηλής ποιότητας υπηρεσίες, συμπεριλαμβανομένων της υγειονομικής περίθαλψης και των κοινωνικών υπηρεσιών γενικού συμφέροντος	0	9.000.000	0	0	0	0	9.000.000	18.000.000
ΑΠ5	ΘΣ 9	ΕΠ 9iv	Προαγωγή της κοινωνικής επιχειρηματικότητας και της επανειλημμένης ένταξης σε κοινωνικές επιχειρήσεις καθώς και προώθηση της κοινωνικής οικονομίας και της οικονομίας της αλληλεγγύης προκειμένου να διευκολυνθεί η πρόσβαση στην απασχόληση	0	0	0	0	0	4.000.000	4.000.000	8.000.000
ΑΠ5	ΘΣ 9	ΕΠ 9iv	Στρατηγικές τοπικής ανάπτυξης με πρωτοβουλία τοπικών κοινοτήτων	0	0	0	0	0	2.430.000	0	2.430.000
ΔΗΜΟΣΙΑ ΔΑΠΑΝΗ				31.023.148	117.318.097	12.450.973	124.501.630	74.114.518	57.236.962	49.328.174	
% ΔΗΜΟΣΙΑΣ ΔΑΠΑΝΗΣ				13,9%	52,7%	5,6%	55,9%	33,3%	25,7%	22,1%	

6.3. Αξιολόγηση της συνεισφοράς του ΠΕΠ στην επίτευξη των ποσοτικών στόχων της στρατηγικής ‘Ευρώπη 2020’

Από την ανάλυση των τύπο δράσεων που αναμένεται να συμβάλλουν στην αντιμετώπιση των στόχων που έχουν τεθεί σε εθνικό επίπεδο μέσω των ΕΠΜ προκύπτουν τα κάτωθι:

- το 17,2% των πόρων συμβάλει στον στόχο της Κλιματικής Αλλαγής-ενεργειακής βιωσιμότητας για μείωση των εκπομπών αερίων του θερμοκηπίου σε τομείς εκτός του ETS κατά 4% (σε σύγκριση με το 2005).
- το 13% των πόρων συμβάλει στον στόχο της καταπολέμησης της Φτώχειας και του κοινωνικού αποκλεισμού και Απασχόλησης και ειδικότερα στόχο μείωσης κατά 450.000 του αριθμού των ατόμων που κινδυνεύουν από φτώχεια ή κοινωνικό αποκλεισμό έως το 2020
- το 10,4% των πόρων συμβάλει στον στόχο της ενίσχυσης της έρευνας, τεχνολογικής ανάπτυξης και καινοτομίας για διάθεση του 0,67% των δαπανών στην έρευνα και ανάπτυξη έως το 2020
- το 9,4% των πόρων συμβάλει στον στόχο της επένδυσης στην εκπαίδευση, τις δεξιότητες και τη διά βίου μάθηση και ειδικότερα στο στόχο του ποσοστού των ατόμων που εγκαταλείπουν πρόωρα το σχολείο να είναι κάτω του 9,7% έως το 2020
- το 7,3% των πόρων συμβάλει στον στόχο της στήριξης της μετάβασης σε μια οικονομία χαμηλών εκπομπών άνθρακα σε όλους τους τομείς και ειδικότερα στο στόχο για αύξηση της ενεργειακής απόδοσης σε 2,85 Mtoe έως το 2020.
- το 7,3% των πόρων συμβάλει στον στόχο της στήριξης της μετάβασης σε μια οικονομία χαμηλών εκπομπών άνθρακα σε όλους τους τομείς και ειδικότερα του στόχου ώστε έως το 2020 το 20% της ακαθάριστης τελικής κατανάλωσης ενέργειας να προέρχεται από ανανεώσιμες πηγές
- το 14,1% των πόρων συμβάλει στον στόχο για την προώθηση της απασχόλησης και στήριξη της κινητικότητας στην αγορά εργασίας και ειδικότερα για την επίτευξη του στόχου το 70% του πληθυσμού ηλικίας 20-64 ετών να απασχολείται έως το 2020

Πίνακας 16: Συμβολή ΠΕΠ Ιονίων Νήσων σε στοχοθεσία της Ε2020 (σε όρους συνολικής ΔΔ)

Θεματικός στόχος	Πρωταρχικός στόχος «Ευρώπη 2020»	Εθνικός στόχος 2020 στο ΕΠΜ	Δράσεις που συμβάλλουν στην υλοποίηση των στόχων	Πόροι (ΔΔ) για την υλοποίηση των δράσεων
1	2	3	4	5
Ενίσχυση της έρευνας, τεχνολογικής ανάπτυξης και καινοτομίας	Διάθεση του 3% των δαπανών στην έρευνα και ανάπτυξη	0,67%	1α.1.1: Στοχευμένες Δράσεις προώθησης της Έρευνας και Τεχνολογίας σε τομείς περιφερειακής εξειδίκευσης και νέους ανταγωνιστικούς σε διεθνές επίπεδο τομείς	3.212.799
			1β.1.1: Συνεργασία επιχειρήσεων με ερευνητικούς φορείς σε τομείς προτεραιότητας της Περιφέρειας	1.250.000
			2β.1.1: Ενίσχυση επιχειρήσεων για ανάπτυξη ψηφιακών εφαρμογών & εργαλείων αξιοποίησης του πολιτιστικού αποθέματος της ΠΙΝ	1.200.000
			2γ.1.1: Ανάπτυξη ψηφιακών εφαρμογών ανάδειξης του συγκριτικού πλεονεκτήματος της ΠΙΝ στους τομείς Τουρισμός – Πολιτισμός - Περιβάλλον	2.650.000
			2γ.1.2: Ψηφιακές εφαρμογές δημόσιου χαρακτήρα στους τομείς ηλεκτρονικής υγείας – τηλεφροντίδας	1.182.000
			3α.1.1: Παροχή κινητρων για την ανάπτυξη νέων προϊόντων & υπηρεσιών καθώς και τον τεχνολογικό εκσυγχρονισμό σε τομείς Περιφερειακής εξειδίκευσης	7.500.000
			3α.1.2: Δημιουργία δικτύων με επίκεντρο τον τουρισμό, τον πολιτισμό & την αγροδιατροφική αλυσίδα	1.500.000
			3α.1.3: Δημιουργία εκκολαπτηρίου καινοτόμων επιχειρήσεων που δραστηριοποιούνται στους τομείς Περιφερειακής εξειδίκευσης	1.300.000
			3α.1.4: Ενίσχυση καινοτόμου νεανικής επιχειρηματικότητας σε τομείς Περιφερειακής εξειδίκευσης	2.500.000
			3γ.1.1: Δημιουργία αποκεντρωμένης δομής για προώθηση της καινοτομίας σε τομείς Περιφερειακής εξειδίκευσης	1.424.780
ΣΥΝΟΛΟ				23.719.579
Προώθηση της απασχόλησης και στήριξη της κινητικότητας στην αγορά εργασίας	Το 75% του πληθυσμού ηλικίας 20-64 ετών θα πρέπει να απασχολείται	70%	8.ι.1.1: Ενεργητικές πολιτικές προώθησης των ανέργων στην απασχόληση στους τομείς Περιφερειακής εξειδίκευσης	805.500
			8.ι.2.1: Στοχευμένα Προγράμματα κατάρτισης ανέργων στους τομείς της Περιφερειακής εξειδίκευσης	380.000
			8.iii.1.1: Δράσεις στήριξης νέων επιχειρηματιών και αυτοαπασχολούμενων στους τομείς Περιφερειακής εξειδίκευσης	445.000

Θεματικός στόχος	Πρωταρχικός στόχος «Ευρώπη 2020»	Εθνικός στόχος 2020 στο ΕΠΜ	Δράσεις που συμβάλλουν στην υλοποίηση των στόχων	Πόροι (ΔΔ) για την υλοποίηση των δράσεων
			8.ν.1.1: Δράσεις υποστήριξης της προσαρμογής των επιχειρήσεων και των εργαζομένων στις απαιτήσεις της Περιφερειακής Στρατηγικής Έξυπνης Εξειδίκευσης	795.439
			9.ι.1.1: Ολοκληρωμένο πλέγμα δράσεων υποστήριξης της κοινωνικής ένταξης και της απασχολησιμότητας των Ευπαθών Ομάδων Πληθυσμού.	2.492.674
			9.ι.2.1: Παροχή υπηρεσιών φροντίδας & φιλοξενίας τέκνων	4.310.000
			9.ιι.1.1: Δράσεις υποστήριξης κοινοτήτων ρομά για την κοινωνική και οικονομική ένταξή τους.	2.000.000
			9.ιιι.1.1: Ολοκληρωμένες παρεμβάσεις πρόσβασης σε υπηρεσίες κοινωνικής φροντίδας και καταπολέμησης των διακρίσεων λόγω αναπηρίας	3.250.000
			9.ιιι.2.1: Ολοκληρωμένες δράσεις προς όφελος των γυναικών και για την καταπολέμηση της βίας	2.000.000
			9.ιv.1.1: Στοχευμένες παρεμβάσεις για τη βελτίωση της πρόσβασης σε δομές υγείας, κοινωνικής φροντίδας και πρόνοιας για πληττόμενες και ευάλωτες ομάδες	4.700.000
			9.ιv.2.1: Στοχευμένες παρεμβάσεις ενίσχυσης της πρόσβασης ομάδων που πλήττονται από φτώχεια σε βασικά αγαθά και υπηρεσίες	4.300.000
			9.ν.1.1: Ολοκληρωμένες παρεμβάσεις προώθησης της κοινωνικής επιχειρηματικότητας με έμφαση στους τομείς φροντίδας και περιβαλλοντικών & πολιτιστικών πόρων	4.000.000
			9.νι.1.1: Ολοκληρωμένες παρεμβάσεις τοπικής ανάπτυξης και απασχόλησης	2.430.000
			ΣΥΝΟΛΟ	31.908.613
Ενεργητική ένταξη και καταπολέμηση της φτώχειας	Μείωση του αριθμού των ατόμων που κινδυνεύουν από φτώχεια ή αποκλεισμό κατά 20 εκατομμύρια στην ΕΕ	Μείωση κατά 450.000 του αριθμού των ατόμων που κινδυνεύουν από φτώχεια ή κοινωνικό αποκλεισμό έως το 2020	9.ι.1.1: Ολοκληρωμένο πλέγμα δράσεων υποστήριξης της κοινωνικής ένταξης και της απασχολησιμότητας των Ευπαθών Ομάδων Πληθυσμού.	2.492.674
			9.ι.2.1: Παροχή υπηρεσιών φροντίδας & φιλοξενίας τέκνων	4.310.000
			9.ιι.1.1: Δράσεις υποστήριξης κοινοτήτων ρομά για την κοινωνική και οικονομική ένταξή τους.	2.000.000
			9.ιιι.1.1: Ολοκληρωμένες παρεμβάσεις πρόσβασης σε υπηρεσίες κοινωνικής φροντίδας και καταπολέμησης των διακρίσεων λόγω αναπηρίας	3.250.000
			9.ιιι.2.1: Ολοκληρωμένες δράσεις προς όφελος των γυναικών και για την καταπολέμηση της βίας	2.000.000

Θεματικός στόχος	Πρωταρχικός στόχος «Ευρώπη 2020»	Εθνικός στόχος 2020 στο ΕΠΜ	Δράσεις που συμβάλλουν στην υλοποίηση των στόχων	Πόροι (ΔΔ) για την υλοποίηση των δράσεων
			9.iv.1.1: Στοχευμένες παρεμβάσεις για τη βελτίωση της πρόσβασης σε δομές υγείας, κοινωνικής φροντίδας και πρόνοιας για πληττόμενες και ευάλωτες ομάδες	4.700.000
			9.iv.2.1: Στοχευμένες παρεμβάσεις ενίσχυσης της πρόσβασης ομάδων που πλήττονται από φτώχεια σε βασικά αγαθά και υπηρεσίες	4.300.000
			9.v.1.1: Ολοκληρωμένες παρεμβάσεις προώθησης της κοινωνικής επιχειρηματικότητας με έμφαση στους τομείς φροντίδας και περιβαλλοντικών & πολιτιστικών πόρων	4.000.000
			9.vi.1.1: Ολοκληρωμένες παρεμβάσεις τοπικής ανάπτυξης και απασχόλησης	2.430.000
			ΣΥΝΟΛΟ	29.482.674
Επένδυση στην εκπαίδευση, τις δεξιότητες και τη διάβιου μάθηση	Το ποσοστό ατόμων που εγκαταλείπουν πρόωρα το σχολείο πρέπει να είναι κάτω του 10%	9,7%	10.α.1.1: Ανάπτυξη & βελτίωση υποδομών α' βάθμιας & β' βάθμιας εκπαίδευσης	21.528.349
			ΣΥΝΟΛΟ	21.528.349
Επένδυση στην εκπαίδευση, τις δεξιότητες και τη διάβιου μάθηση	Τουλάχιστον το 40% των ατόμων ηλικίας 30-34 ετών θα πρέπει να έχουν ολοκληρώσει τριτοβάθμια εκπαίδευση	32%		
			ΣΥΝΟΛΟ	0
Στήριξη της μετάβασης σε μια οικονομία χαμηλών εκπομπών άνθρακα σε όλους τους τομείς	20% της ενέργειας από ανανεώσιμες πηγές	Το 20% της ακαθάριστης τελικής κατανάλωσης ενέργειας από ανανεώσιμες πηγές	4γ.1.1: Αξιοποίηση συστημάτων ΑΠΕ και εξοικονόμησης ενέργειας σε κτίρια δημόσιας χρήσης και γενικά δημόσιες υποδομές & δίκτυα	6.400.000
			4γ.1.2: Βιοκλιματικές αναβαθμίσεις κοινόχρηστων, δημόσιων χώρων σε αστικές περιοχές	2.120.000
			4γ.1.3: Προώθηση ενεργειακής αειφορίας σε απομονωμένες περιοχές (Μικρά Νησιά)	822.000
			4γ.1.3: Προώθηση ενεργειακής αειφορίας σε απομονωμένες περιοχές (Μικρά Νησιά)	575.000
			4γ.1.4: Αξιοποίηση συστημάτων εξοικονόμησης ενέργειας στον τομέα της κατοικίας	2.362.500
			6ε.1.1: Δράσεις βελτίωσης του αστικού περιβάλλοντος	4.324.900
			ΣΥΝΟΛΟ	16.604.400
Στήριξη της μετάβασης σε μια οικονομία χαμηλών εκπομπών άνθρακα σε όλους τους τομείς	20% αύξηση της ενεργειακής απόδοσης	2,85 Mtoe	4γ.1.1: Αξιοποίηση συστημάτων ΑΠΕ και εξοικονόμησης ενέργειας σε κτίρια δημόσιας χρήσης και γενικά δημόσιες υποδομές & δίκτυα	6.400.000

Θεματικός στόχος	Πρωταρχικός στόχος «Ευρώπη 2020»	Εθνικός στόχος 2020 στο ΕΠΜ	Δράσεις που συμβάλλουν στην υλοποίηση των στόχων	Πόροι (ΔΔ) για την υλοποίηση των δράσεων
			4γ.1.2: Βιοκλιματικές αναβαθμίσεις κοινόχρηστων, δημόσιων χώρων σε αστικές περιοχές	2.120.000
			4γ.1.3: Προώθηση ενεργειακής αειφορίας σε απομονωμένες περιοχές (Μικρά Νησιά)	822.000
			4γ.1.3: Προώθηση ενεργειακής αειφορίας σε απομονωμένες περιοχές (Μικρά Νησιά)	575.000
			4γ.1.4: Αξιοποίηση συστημάτων εξοικονόμησης ενέργειας στον τομέα της κατοικίας	2.362.500
			5α.1.1: Παρεμβάσεις αντιμετώπισης και πρόληψης πλημμυρικών φαινομένων, πυρκαγιών και φαινομένων διάβρωσης εδάφους	5.325.000
			ΣΥΝΟΛΟ	17.604.500
Προώθηση της προσαρμογής στην κλιματική αλλαγή, πρόληψη και διαχείριση κινδύνου	Μείωση κατά 20% (ή ακόμη και κατά 30%) των εκπομπών αερίων του θερμοκηπίου σε σύγκριση με το 1990	Μείωση των εκπομπών αερίων του θερμοκηπίου σε τομείς εκτός του ETS κατά 4% (σε σύγκριση με το 2005).	5α.1.1: Παρεμβάσεις αντιμετώπισης και πρόληψης πλημμυρικών φαινομένων, πυρκαγιών και φαινομένων διάβρωσης εδάφους	5.325.000
			5β.1.1: Εκτίμηση επικινδυνότητας και δράσεις πρόληψης κινδύνων από φυσικές και ανθρωπογενείς καταστροφές	4.868.000
			6α.1.1: Ανάπτυξη υποδομών διαχείρισης στερεών αποβλήτων Μικρών Νησιών	4.260.000
			6β.1.1: Εφαρμογή μέτρων βέλτιστης διαχείρισης υδάτων και παρακολούθησης ποιότητας τους, σύμφωνα με τα Σχέδια Διαχείρισης Λεκανών Απορροής	4.240.000
			6β.2.1: Αναβάθμιση των υποδομών διαχείρισης πόσιμου ύδατος	15.980.000
			6ε.1.1: Δράσεις βελτίωσης του αστικού περιβάλλοντος	4.324.900
			ΣΥΝΟΛΟ	38.997.900

6.4. Αξιολογικά συμπεράσματα

Τα βασικά αξιολογικά συμπεράσματα, εστιάζουν στα ακόλουθα:

- Το σύνολο των Θεματικών Στόχων του Περιφερειακού Επιχειρησιακού Προγράμματος επιδρά θετικά στην επίτευξη των Εμβληματικών Πρωτοβουλιών της Στρατηγικής «Ευρώπη 2020».
- Ο Θεματικός Στόχος 1 «Ενίσχυση της έρευνας, της τεχνολογικής ανάπτυξης και της καινοτομίας» του Περιφερειακού Επιχειρησιακού Προγράμματος έχει τη μεγαλύτερη επίδραση στην επίτευξη των Εμβληματικών Πρωτοβουλιών της Στρατηγικής «Ευρώπη 2020», καθώς συμβάλλει σε 6 από αυτές, ενώ εξίσου σημαντική είναι και η επίδραση του ΘΣ9 «Προώθηση της κοινωνικής ένταξης και καταπολέμηση της φτώχειας και διακρίσεων» που συμβάλλει σε 5 από αυτές.
- Σε χρηματοδοτικούς όρους το ΠΕΠ ΠΙΝ 2014-2020 συνεισφέρει πιο «ενεργά» στην υλοποίηση της Εμβληματικής Πρωτοβουλίας «Ένωση Καινοτομίας», «Μία Ευρώπη που χρησιμοποιεί αποτελεσματικά τους πόρους της» και «Μία βιομηχανική πολιτική για την εποχή της παγκοσμιοποίησης».
- Πλην του στόχου για τουλάχιστον το 40% των ατόμων ηλικίας 30-34 ετών να έχουν ολοκληρώσει τριτοβάθμια εκπαίδευση, προβλέπονται τύποι δράσεις που αναμένεται να συμβάλλουν στην εθνική προσπάθεια επίτευξης των στόχων του ΕΜΠ.

7. Ενότητα 5: Αξιολόγηση Πλαισίου Επίδοσης

Η αξιολόγηση του Πλαισίου Επίδοσης (ΠΕ) του ΕΠ έχει ως βάση αναφοράς:

α) τον Κανονισμό ΕΕ 1303/2013 καθώς και το Παράρτημα ΙΙ σχετικά με τη μέθοδο εφαρμογής του ΠΕ, β) το Τεχνικό Κείμενο Οδηγιών για το Π.Ε. (Guidance Fiche for the Performance Framework, Τελική Έκδοση, Μάιος 2014) γ) τις οδηγίες της ΕΥΣΣΑΑΠ δ) το ΠΑΡΑΡΤΗΜΑ "Πληροφορίες σχετικά με το Πλαίσιο Επιδόσεων" που συνοδεύει την υποβολή του Επιχειρησιακού Προγράμματος.

Ο ΣΑ προχωρά σε αξιολόγηση του ΠΕ βάσει των ακόλουθων ερωτημάτων:

- Οι επιλεγμένοι δείκτες προσδίδουν ουσιαστική πληροφόρηση αναφορικά με την πρόοδο του ΕΠ;
- τα ορόσημα είναι ρεαλιστικά να επιτευχθούν το 2018 και οι σωρευτικοί στόχοι το 2023;
- Θα υπάρχει διαθεσιμότητα των απαιτούμενων στοιχείων το 2018-2019 για την εκτίμηση των οροσήμων στις σχετικές εκθέσεις προόδου;

Οι τύποι των δεικτών που προτείνονται στο πλαίσιο του ΕΠ είναι : α) Δείκτες εκροών (output indicators), β) Βασικά στάδια υλοποίησης (key implementation steps) και γ) Οικονομικοί δείκτες (financial indicators). Στο πλαίσιο επίδοσης του ΠΕΠ δεν προβλέπονται δείκτες αποτελέσματος.

Συνολικά, στο πλαίσιο επίδοσης περιλαμβάνονται 4 δείκτες εκροών, εκ των οποίων οι 3 αφορούν Κοινούς Δείκτες και ένας αφορά Ειδικό Δείκτη, 3 Βασικά Στάδια Υλοποίησης και 3 Οικονομικοί Δείκτες (ένας ανά ΑΠ πλην του ΑΠ της Τεχνικής Βοήθειας).

Το πλαίσιο επιδόσεων ανά Άξονα Προτεραιότητας για το ΕΠ παρουσιάζεται στον πίνακα που ακολουθεί.

ΑΠ	Δείκτης ή κύριο βήμα υλοποίησης	Μονάδα μέτρησης	Ορόσημο για το 2018	Στόχος 2023
Α.Π.1	Παραγωγικές επενδύσεις: Αριθμός επιχειρήσεων που λαμβάνουν επιχορηγήσεις	Αριθμός	0	75
	Παραγωγικές επενδύσεις: Αριθμός νέων επιχειρήσεων που λαμβάνουν στήριξη	Αριθμός	0	25
	Ψηφιακές εφαρμογές στους τομείς Τουρισμός – Πολιτισμός – Περιβάλλον	Αριθμός	0	10
	Key implementation step: Ενταγμένα έργα ενισχύσεων ΜΜΕ	Αριθμός	25	
	Key implementation step: Ενταγμένα έργα ενίσχυσης καινοτόμων νεανικών επιχειρήσεων	Αριθμός	8	
	Key implementation step: Ενταγμένα έργα ψηφιακών εφαρμογών	Αριθμός	3	
	Financial: Ποσό Πιστοποιημένων Δαπανών Άξονα Προτεραιότητας	Ευρώ	6.437.500	23.719.579,00
Α.Π.2	Υδρευση: Πρόσθετος πληθυσμός που εξυπηρετείται από βελτιωμένες υπηρεσίες ύδρευσης	Φυσικά πρόσωπα		65.000
	Φύση και βιοποικιλότητα: Επιφάνεια οικοτόπων που λαμβάνουν ενίσχυση για να αποκτήσουν καλύτερο καθεστώς διατήρησης	Εκτάρια		75.000
	Ενεργειακή απόδοση: Αριθμός νοικοκυριών που κατατάσσονται σε καλύτερη κατηγορία ενεργειακής κατανάλωσης	Νοικοκυριά	100	275
	Αστική ανάπτυξη: Δημιουργία ή ανάπλαση υπαίθριων χώρων σε αστικές περιοχές	Αριθμός	3.000	15.200
	Key implementation step: Ενταγμένα έργα διαχείρισης πόσιμου ύδατος	Αριθμός	2	
	Key implementation step: Ενταγμένα έργα διαχείρισης περίπτωση φυσικών καταστροφών	Αριθμός	2	
	Key implementation step: Ενταγμένα έργα διαχείρισης οικοσυστημάτων	Αριθμός	5	

ΑΠ	Δείκτης ή κύριο βήμα υλοποίησης	Μονάδα μέτρησης	Ορόσημο για το 2018	Στόχος 2023
	Finacial: Ποσό Πιστοποιημένων Δαπανών Άξονα Προτεραιότητας	Ευρώ	17.000.000	89.207.400,00
	Πληθυσμός που καλύπτεται από έργα διαχείρισης στερεών αποβλήτων	Αριθμός		3.341
	Πληθυσμός που ωφελείται από μέτρα πρόληψης φυσικών και ανθρωπογενών καταστροφών	Αριθμός		207.855
	Key implementation step: Ενταγμένα έργα διαχείρισης στερεών αποβλήτων	Αριθμός	2	
	Αριθμός πολιτιστικών και καλλιτεχνικών θεσμών που ενισχύονται	Αριθμός	7	20
Α.Π.3	Οδικό δίκτυο: Συνολικό μήκος ανακατασκευασμένων ή αναβαθμισμένων δρόμων	km		13
	Finacial: Ποσό πιστοποιημένων δαπανών	Ευρώ	12.625.000	35.294.230,00
	Key implementation step: Συμβάσεις που έχουν υπογραφεί για την υλοποίηση των οδικων έργων	Αριθμός	2	
ΑΠ. 4	Παιδική μέριμνα και εκπαίδευση: Δυναμικότητα ενισχυόμενων υποδομών παιδικής μέριμνας ή εκπαίδευσης	Άτομα		1.200
	Πληθυσμός που καλύπτεται από βελτιωμένες υπηρεσίες πρόνοιας	Φυσικά Πρόσωπα		4.550
	Finacial: Ποσό πιστοποιημένων δαπανών	Ευρώ	13.000.000	42.618.349,00
	Key implementation step: Συμβάσεις που έχουν υπογραφεί για την υλοποίηση των έργων υποδομών παιδικής φροντίδας ή εκπαίδευσης	Αριθμός	3	
	Key implementation step: Συμβάσεις που έχουν υπογραφεί για την υλοποίηση των έργων υπηρεσιών πρόνοιας	Αριθμός	1	
ΑΠ.5	Άνεργοι, συμπεριλαμβανομένων των μακροχρόνια ανέργων	Αριθμός	250	530
	Αριθμός υποστηριζόμενων πολύ μικρών, μικρών και μεσαίων επιχειρήσεων (συμπεριλαμβανομένων συνεταιριστικών επιχειρήσεων και επιχειρήσεων της κοινωνικής	Αριθμός	10	20

ΑΠ	Δείκτης ή κύριο βήμα υλοποίησης	Μονάδα μέτρησης	Ορόσημο για το 2018	Στόχος 2023
	οικονομίας)			
	Μειονεκτούντα άτομα	Συμμετέχοντες	2.500	6.200
	Μειονεκτούντα άτομα που έχουν την ευθύνη φροντίδας ανήλικων τέκνων	Συμμετέχοντες	1.180	1.700
	Μειονεκτούντα άτομα που έχουν την ευθύνη φροντίδας ηλικιωμένων και λοιπών ατόμων που χρήζουν βοήθειας	Συμμετέχοντες	347	500
	FinanciaI: Ποσό πιστοποιημένων δαπανών	Ευρώ	10.375.000	31.908.613

Τα κύρια συμπεράσματα που προκύπτουν από την εξέταση του πλαισίου επίδοσης του ΕΠ είναι τα ακόλουθα:

- Τα **ορόσημα και οι στόχοι** που έχουν επιλεγεί ανταποκρίνονται στα κριτήρια πληρότητας και καταλληλότητας, και χαρακτηρίζονται ρεαλιστικοί και επιτεύξιμοι. Επιπλέον είναι διαφανείς, με δυνατότητα αντικειμενικής επαλήθευσης, είναι συναφείς, καθώς δύνανται να καταγράψουν τις κύριες πληροφορίες σχετικά με την πρόοδο των Αξόνων Προτεραιότητας και συνεπείς ως προς τη φύση κάθε Ειδικού Στόχου, εκάστου ΑΠ.
- Οι **δείκτες εκροών και τα βασικά στάδια υλοποίησης** που προτείνονται είναι εύκολα μετρήσιμα, χωρίς να επιβαρύνουν με υπερβάλλοντα διοικητικό φόρτο την ΕΥΔ του Προγράμματος. Οι **οικονομικοί** δείκτες αφορούν σε ποσό πιστοποιημένων δαπανών. Η τεκμηρίωση δε που ενσωματώνεται στο Παράρτημα: Πληροφορίες σχετικές με το Πλαίσιο Επιδόσεων, είναι ορθή και ικανοποιητική.
- Διασφαλίζεται η απαραίτητη αντιπροσωπευτικότητα των εκροών καθώς **ποσοτικοποιείται τουλάχιστον το 50%** των πόρων ανά ΑΠ. Επίσης τηρείται η οδηγία περί μικρού αριθμού δεικτών εκροών, ώστε να μειωθεί ο κίνδυνος μη επίτευξης των σχετικών οροσήμεων του 2018 και των στόχων του 2023. Ειδικότερα, και ανά ΑΠ:
 - **Στον ΑΠ 1**, περιλαμβάνονται τρεις δείκτες εκροών (2 κοινοί & 1 ειδικός δείκτης εκροών) οι οποίοι στοχοθετούνται το 2023 και τρία αντίστοιχα βασικά στάδια υλοποίησής τους για το 2018, με χρηματοδοτική βαρύτητα στον προϋπολογισμό του Άξονα **53,33%**.

- **Στον ΑΠ 2** περιλαμβάνονται επτά δείκτες εκροών (4 κοινοί & 3 ειδικοί δείκτες εκροών) οι οποίοι στοχοθετούνται το 2023 και τέσσερα βασικά στάδια υλοποίησης που στοχοθετούνται για το 2018, συμπληρώνοντας ισάριθμους δείκτες εκροών, με χρηματοδοτική βαρύτητα στον προϋπολογισμό του Άξονα **51,68%**.
 - **Στον ΑΠ 3** περιλαμβάνεται ένας δείκτης εκροών (κοινός), ο οποίος στοχοθετείται το 2023 και ένα αντίστοιχα βασικό στάδιο υλοποίησης για το 2018, με χρηματοδοτική βαρύτητα στον προϋπολογισμό του Άξονα **71,7%**.
 - **Στον ΑΠ 4** περιλαμβάνονται δύο δείκτες εκροών (1 κοινός & 1 ειδικός δείκτης εκροών) οι οποίοι στοχοθετούνται το 2023 και δύο αντίστοιχα βασικά στάδια υλοποίησής τους για το 2018, με χρηματοδοτική βαρύτητα στον προϋπολογισμό του Άξονα **62,9%**.
 - **Στον ΑΠ 5** περιλαμβάνονται πέντε δείκτες εκροών (2 κοινοί & 3 ειδικοί δείκτες εκροών) οι οποίοι στοχοθετούνται το 2018 και το 2023, με χρηματοδοτική βαρύτητα στον προϋπολογισμό του Άξονα **52,4%**.
- Αξιοποιήθηκε η δυνατότητα εισαγωγής στο Πλαίσιο Επίδοσης **βασικών σταδίων υλοποίησης** (Key implementation steps), καθώς, όπως προαναφέρθηκε, από την προϋπάρχουσα εμπειρία κρίθηκε ότι η πλειοψηφία των αντίστοιχων πράξεων, δεν αναμένεται να έχει ολοκληρωθεί το 2018 και επομένως δεν θα υπάρξει μετρήσιμο αποτέλεσμα (με την εξαίρεση των δράσεων του Άξονα Προτεραιότητας 5). Το κάθε βασικό στάδιο αντιστοιχήθηκε με ένα σχετικό δείκτη εκροών που στοχοθετείται για το 2023. Στους ΑΠ 1 & 2 χρησιμοποιείται ως βασικό στάδιο, ο αριθμός των ενταγμένων έργων, ενώ στους ΑΠ 3 & 4, ο αριθμός των συμβάσεων που θα έχουν υπογραφεί. Στον ΑΠ 5 χρησιμοποιούνται ορόσημα για το 2018 και κατ' επέκταση δεν απαιτήθηκε η χρήση βασικών σταδίων υλοποίησης. Ο ΣΑ θεωρεί ότι οι τιμές - ορόσημα των βασικών σταδίων υλοποίησης για το 2018 είναι επιτεύξιμα.
- Για κάθε Άξονα Προτεραιότητας προβλέπεται ένας **οικονομικός δείκτης** που μετράει Πιστοποιημένες Δαπάνες (σε όρους Δ.Δ.) για το ορόσημο του 2018 και τον στόχο του 2023 (με την εξαίρεση του ΑΠ Τεχνική Βοήθεια). Η εκτίμηση του οροσήμου του Οικονομικού Δείκτη για το 2018 βασίζεται σε

πολυκριτηριακό μοντέλο προβλέψεων των επιλέξιμων δαπανών των δράσεων που περιλαμβάνονται σε κάθε Άξονα και στο οποίο, βασικό κριτήριο αποτελεί ο ρυθμός οικονομικής προόδου αντίστοιχων παρεμβάσεων της Προγραμματικής Περιόδου 2007-2013. Ο ΣΑ θεωρεί ότι η προηγούμενη εμπειρία από την υλοποίηση ανάλογων ΕΠ, όπως επίσης και το γεγονός ότι θα έχουν παρέλθει 5 έτη από την έναρξη της υλοποίησης των δράσεων, καθιστά τους οικονομικούς δείκτες για το ορόσημο του 2018 επιτεύξιμους.