



Στοιχεία Ανάκαμψης της Τουριστικής Δραστηριότητας στα Ιόνια Νησιά 2021



ΕΙΣΑΓΩΓΗ

Στο πλαίσιο της εκπαιδευτικής διαδικασίας και του Μαθήματος «**Διοίκηση Τουρισμού**» του Α΄ έτους σπουδών του Τμήματος Τουρισμού του Ι.Π., ολοκληρώθηκε στις αρχές του **2022** η ομαδική εργασία των φοιτητών με θέμα:

«Ανίχνευση στοιχείων ανάκαμψης της Τουριστικής δραστηριότητας ανά Περιφέρεια της Χώρας κατά το έτος 2021 από τις επιπτώσεις της πανδημίας Covid-19, μέσω αξιοποίησης δεικτών»

Για το σκοπό αυτό χρησιμοποιήθηκαν:

- Δείκτες που αποτυπώνουν τις επιπτώσεις της πανδημίας στην **Τουριστική Ζήτηση** και ειδικότερα επί:

- των **Επισκέψεων**
- των **Διανυκτερεύσεων**
- των **Εισπράξεων**
- της **Μέσης Διάρκειας Παραμονής Επισκεπτών**
- της **Δαπάνης ανά Επίσκεψη**
- της **Δαπάνης ανά Διανυκτέρευση**
- του **Αριθμού των Επιβατών Κρουαζιέρας**

καθώς και

- Δείκτες που αποτυπώνουν επιπτώσεις στην **Τουριστική Οικονομία** των Περιφερειών γενικότερα, επί:

- της **Ανεργίας στον Τουρισμό**
- του **Κύκλου Εργασιών των Επιχειρήσεων Καταλυμάτων & Εστίασης**
- του **αριθμού των Επιβατών Διεθνών Αεροπορικών Μετακινήσεων**

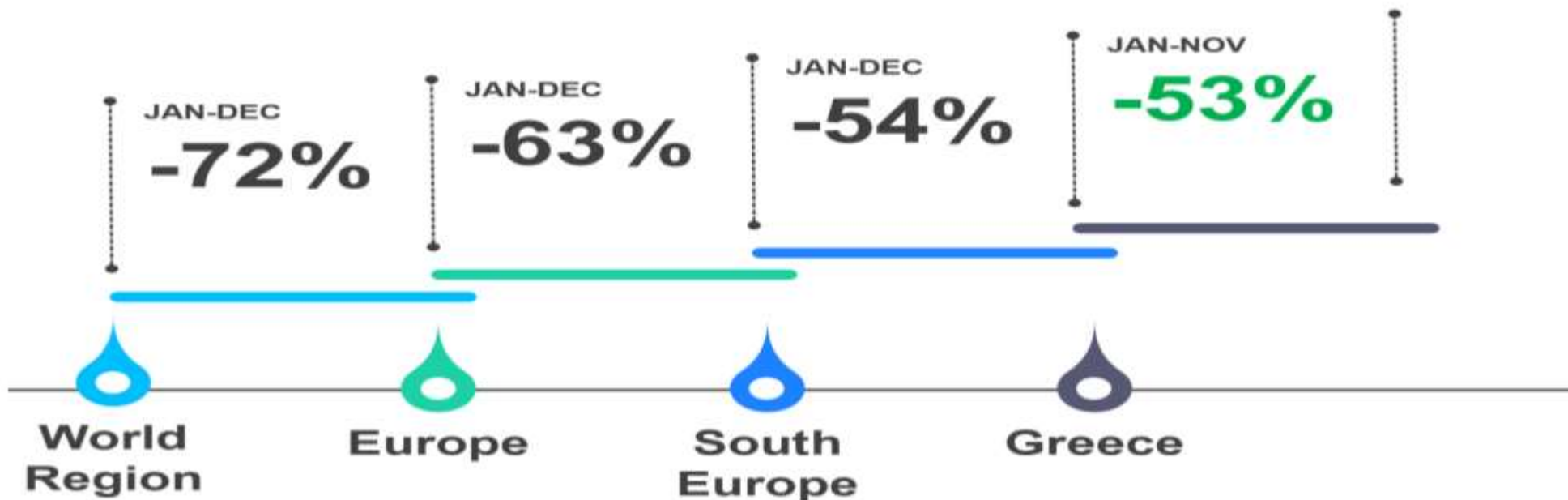
2021: η «ΜΕΓΑΛΗ ΕΙΚΟΝΑ»

ΕΠΙΠΤΩΣΗ ΠΑΝΔΗΜΙΑΣ ΣΤΟΝ ΑΡΙΘΜΟ ΕΠΙΣΚΕΨΕΩΝ σε σύγκριση με το 2019

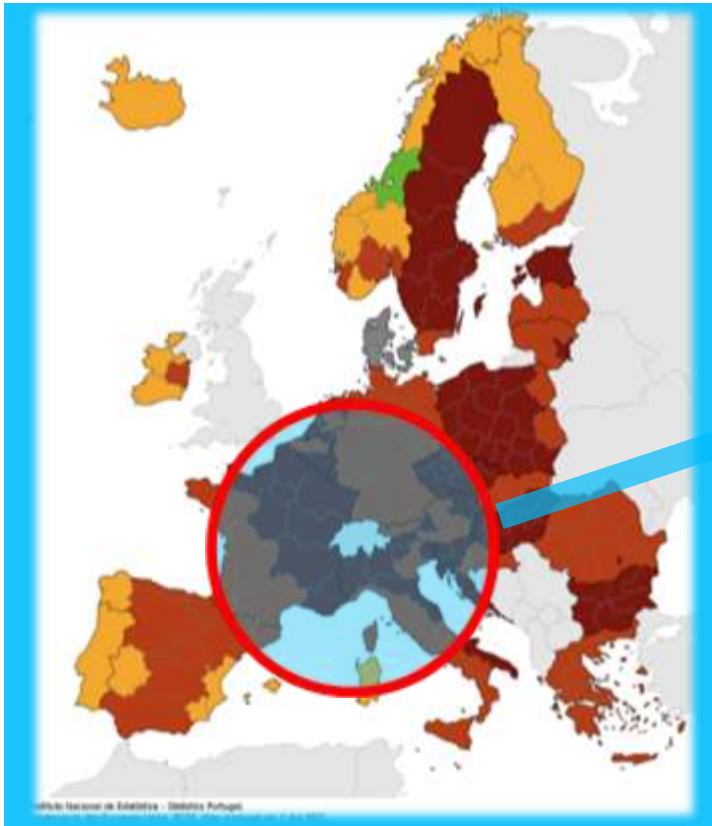
Σύμφωνα με τον Παγκόσμιο Οργανισμό Τουρισμού (Π.Ο.Τ. - 1/2022):

Ο παγκόσμιος τουρισμός παρουσίασε ανάκαμψη **+4%** το 2021, σε σύγκριση με το προηγούμενο έτος 2020
(αυτό μεταφράζεται σε **415** εκατ. αφίξεις έναντι **400** εκατ.)

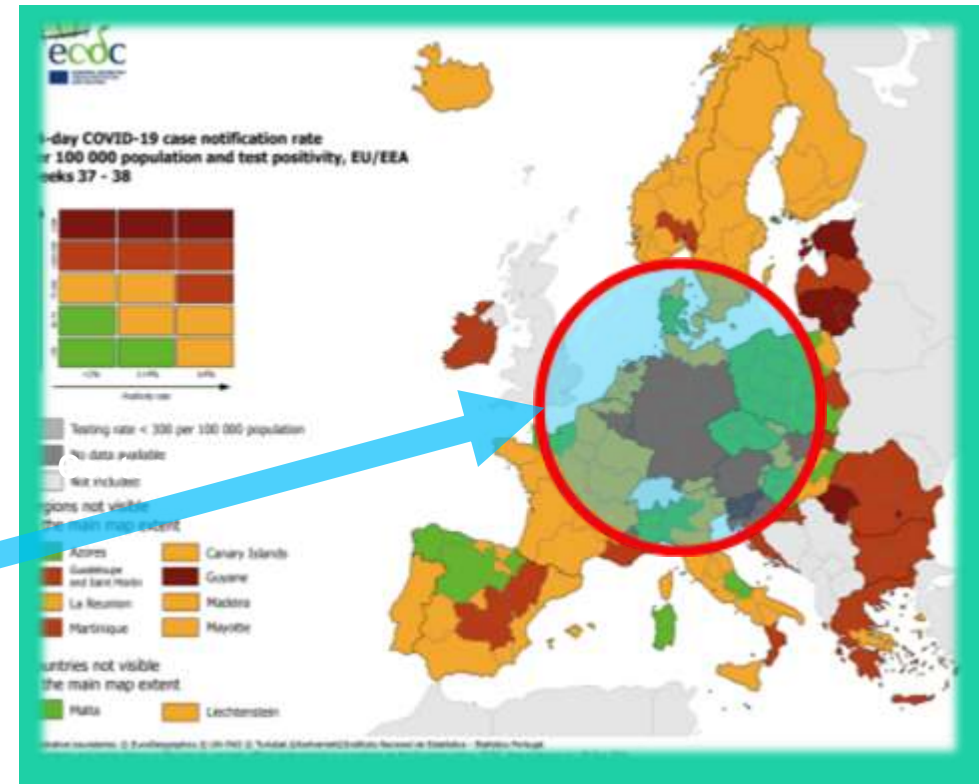
Ωστόσο, οι διεθνείς αφίξεις τουριστών εξακολουθούσαν να είναι κατά **72% χαμηλότερες** από το προ πανδημίας έτος του 2019, σύμφωνα πάντα με τις προκαταρκτικές εκτιμήσεις του Π.Ο.Τ.



ΑΠΡΙΛΙΟΣ 2021



ΙΟΥΝΙΟΣ 2021



Το 2021 λοιπόν, η πανδημία παραμένει παρούσα... Από τον Απρίλιο μέχρι το Σεπτέμβριο 2021, τα «κύματά» της εναλλάσσονται και η κατάσταση στις χώρες που **τροφοδοτούν** με επισκέπτες τα ΙΟΝΙΑ ΝΗΣΙΑ, **αλλάζει ταχύτατα.**

Ιόνια Νησιά: ΕΠΙΣΚΕΨΕΙΣ 2019-2021 (α' - γ' 3μηνο)

ΙΟΝΙΑ ΝΗΣΙΑ: Αριθμός επισκέψεων I-III τρίμηνο 2016-2021



2019: 2,85 εκατ. επισκέψεις

2020: 703 χιλ. επισκέψεις

Εξαιρετικά μεγάλη **πτώση** κατά **-75,4%** έναντι του **2019**, Όμως, λίγο μικρότερη από εκείνη σε επίπεδο Χώρας (-77,8%).

2021: 1,5 εκατ. επισκέψεις

Ο αριθμός των επισκέψεων παρουσιάζει σημαντική **ανάκαμψη (+119,5%)**, έναντι του **2020** αλλά και **υστέρηση (- 45,9%)** έναντι του **2019** (μικρότερη πάντως από το -58,6% για τη Χώρα).

ΔΙΑΝΥΚΤΕΡΕΥΣΕΙΣ 2019-2021(α΄-γ΄ 3μηνο)

ΙΟΝΙΑ ΝΗΣΙΑ: Αριθμός διανυκτερεύσεων
I-III τρίμηνο 2016-2021

Αριθμός Διανυκτερεύσεων



2019: 22,6 εκατ. διανυκτερεύσεις

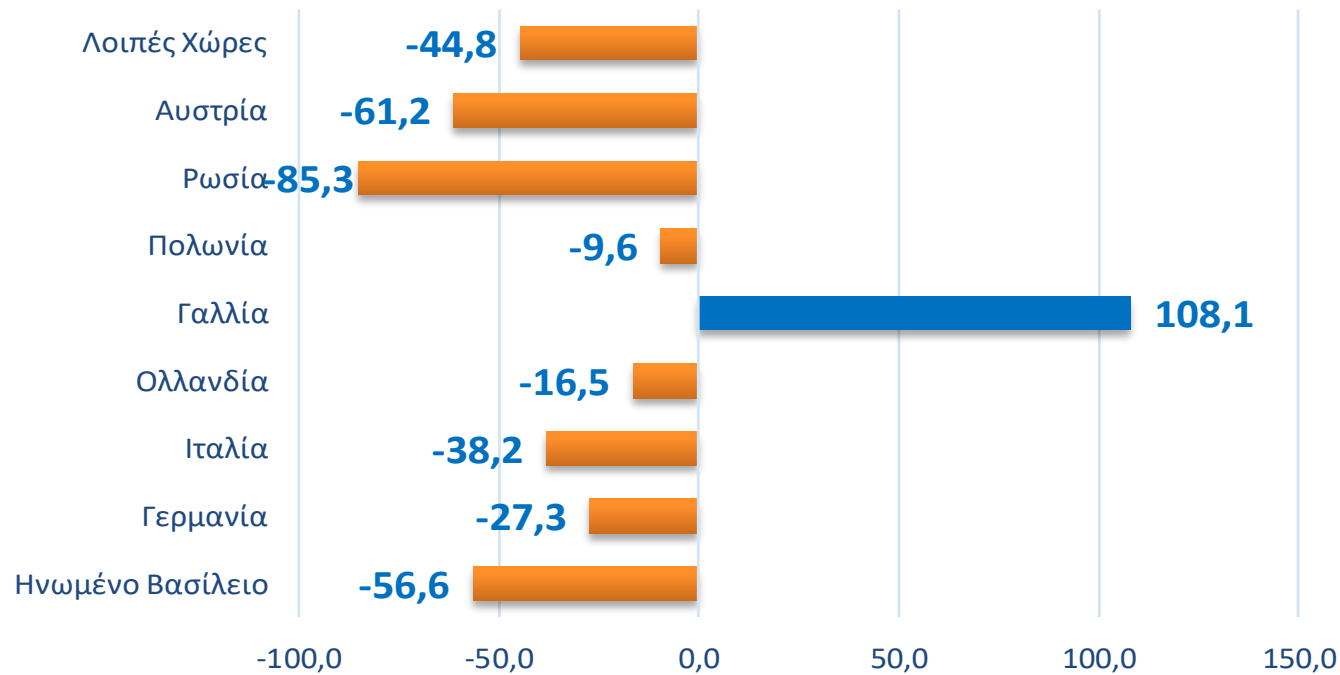
2020: 6,0 εκατ. διανυκτερεύσεις
Με εξαιρετικά μεγάλη πτώση κατά **-73,4%** έναντι του **2019**, παρόμοια με εκείνη σε επίπεδο Χώρας (**-74,5%**).

2021: 13,0 εκατ. διανυκτερεύσεις
Ο αριθμός των διανυκτερεύσεων εμφανίζει **υπερ-διπλασιασμό** έναντι του 2020 (**+117,1%**), αλλά και **υστέρηση** έναντι του 2019 κατά **-42,3%** (μικρότερη σε σχέση με το **-46,9%** της Χώρας).

ΜΕΤΑΒΟΛΗ ΔΙΑΝΥΚΤΕΡΕΥΣΕΩΝ 2019-2021 (α΄-γ΄ 3μηνο)

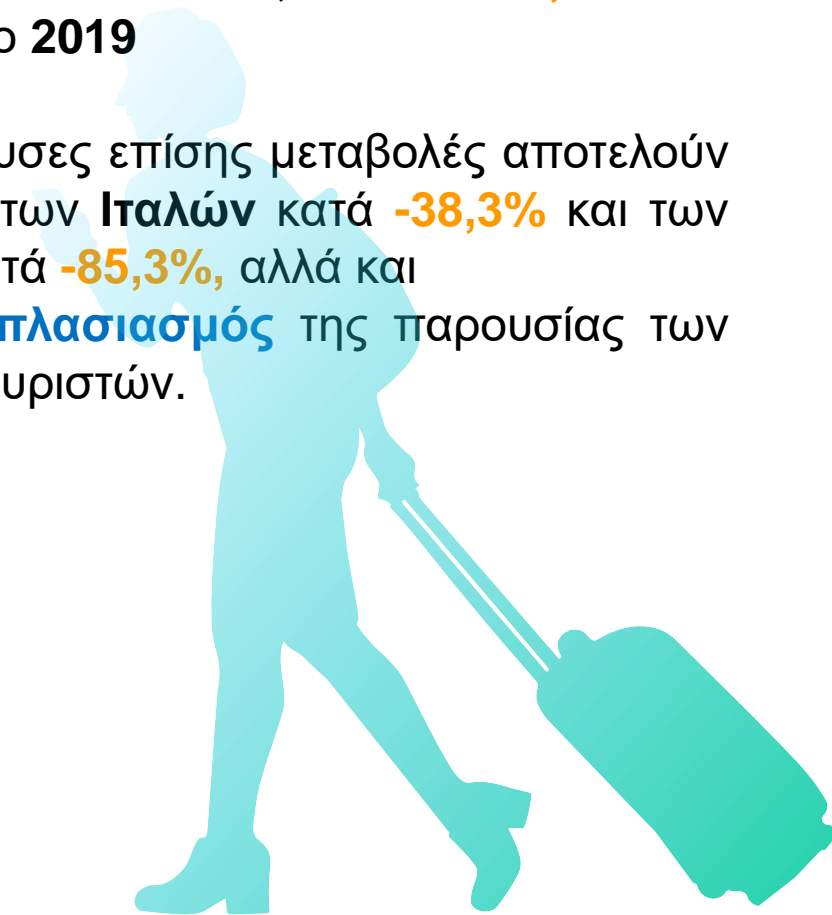
ανά ΧΩΡΑ ΠΡΟΕΛΕΥΣΗΣ

ΙΟΝΙΑ ΝΗΣΙΑ:(%) Μεταβολή διανυκτερεύσεων ανά Χώρα προέλευσης 2019-2021 (I-III 3μηνα)



Το **2021**, η πλέον αξιοσημείωτη μεταβολή είναι η **μείωση** των διανυκτερεύσεων των Βρετανών επισκεπτών, κατά **-56,6%** σε σχέση με το **2019**

Ενδιαφέρουσες επίσης μεταβολές αποτελούν η **μείωση** των **Ιταλών** κατά **-38,3%** και των **Ρώσων** κατά **-85,3%**, αλλά και ο **υπερ-διπλασιασμός** της παρουσίας των **Γάλλων** τουριστών.



ΕΙΣΠΡΑΞΕΙΣ 2019-2021 (α΄-γ΄ 3μηνο)

ΙΟΝΙΑ ΝΗΣΙΑ: Ποσά εισπράξεων Ι-ΙΙΙ τρίμηνο 2016-2021 (εκατ.€)



2019: 1,84 δις € εισπράξεις

2020: 415 εκατ. € εισπράξεις

με εξαιρετικά μεγάλη πτώση των εισπράξεων κατά **- 77,4%**, μείωση παρόμοια με εκείνη σε επίπεδο χώρας.

2021: 1,2 δις € εισπράξεις

Το ύψος των εισπράξεων έχει σχεδόν **τριπλασιαστεί (+191,8%)** έναντι του **2020**, αλλά **υστερεί** έναντι του **2019 (- 34,2%)**, (σε μικρότερο βαθμό από τη Χώρα (-45,1%))

ΠΑΡΑΓΩΓΟΙ ΔΕΙΚΤΕΣ 2019-2021 (α΄-γ΄ 3μηνο)

Με βάση τα παραπάνω στοιχεία υπολογίζονται ορισμένοι παράγωγοι δείκτες, που έχουν ιδιαίτερη σημασία στην αξιολόγηση και διαμόρφωση της τουριστικής στρατηγικής. Πρόκειται για:



ΜΕΣΗ ΔΙΑΡΚΕΙΑ ΠΑΡΑΜΟΝΗΣ:

Την περίοδο α΄-γ΄ 3μήνου του 2021, η ΜΔΠ διευρύνεται από τις 7,9 του 2019 → **8,4 ημέρες του 2021** (+6,8% έναντι του 2019)



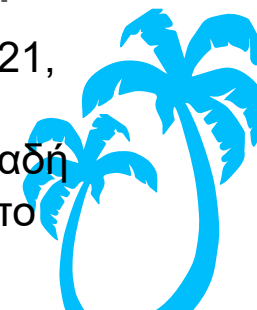
ΔΑΠΑΝΗ ΑΝΑ ΕΠΙΣΚΕΨΗ:

Κατά την ίδια περίοδο, η μέση Δ/Ε αυξάνεται σημαντικά έναντι του 2019 (+21,7%), δηλαδή από 645 € το 2019 → **785 €** το 2021



ΔΑΠΑΝΗ ΑΝΑ ΔΙΑΝΥΚΤΕΡΕΥΣΗ:

Την αντίστοιχη περίοδο του 2021, καταγράφεται αύξηση της Δ/Δ έναντι του 2019 (+14,0%), δηλαδή από τα 81,5€ το 2019 → **93€**, το 2021





ΤΜΗΜΑ ΤΟΥΡΙΣΜΟΥ
ΙΟΝΙΟ ΠΕΡΙΟΧΕΥΜΑΤΟΣ

ΕΠΙΒΑΤΕΣ ΚΡΟΥΑΖΙΕΡΑΣ 2019-2021

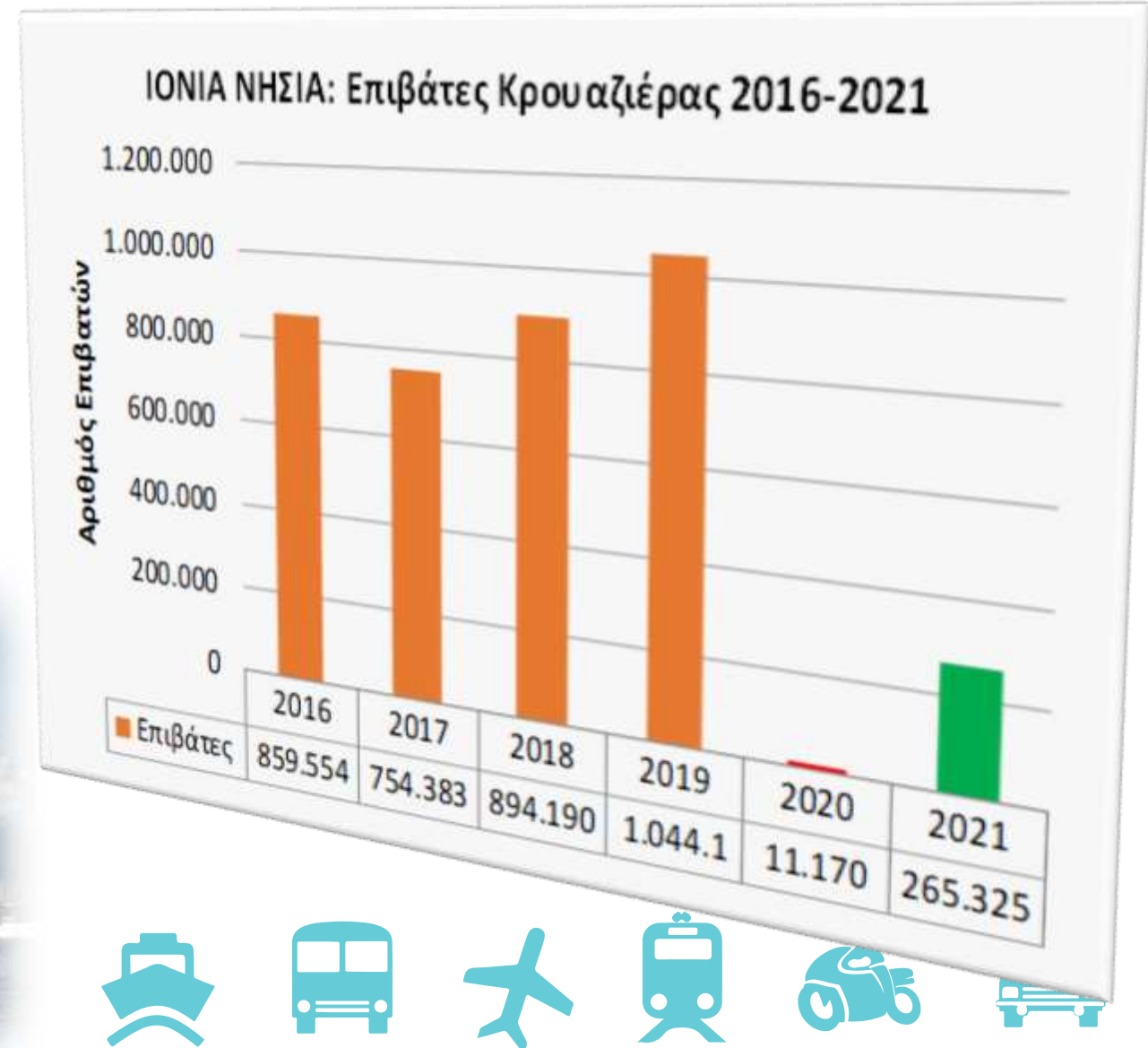
2019: 1,0 εκατ. Επιβάτες Κρουαζιέρας

2020: 11,2 χιλ. Επιβάτες Κρουαζιέρας

2021: 265,3 χιλ. Επιβάτες Κρουαζιέρας

Ειδικότερα, ο αριθμός των κρουαζιερόπλοιων το **2021** σε σύγκριση με το **2019**, παραμένει μειωμένος κατά **-58,5%**.

Αντίστοιχα και ο αριθμός των επιβατών συνεχίζει να υπολείπεται σημαντικά του **2019**, κατά **-74,6%**.

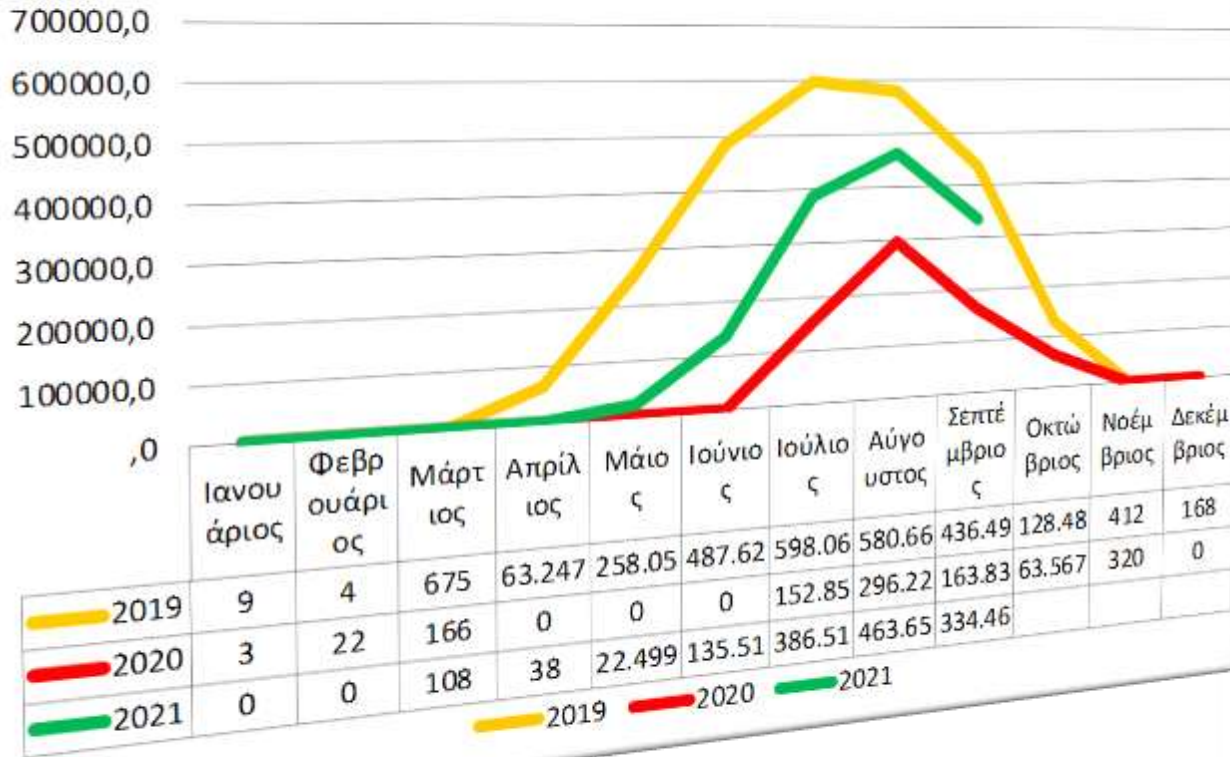




ΔΙΕΘΝΕΙΣ ΑΕΡΟΠΟΡΙΚΕΣ ΜΕΤΑΦΟΡΕΣ 2019-2021 (α'-γ' 3μηνο)

ΤΜΗΜΑ ΤΟΥΡΙΣΜΟΥ

ΙΟΝΙΑ ΝΗΣΙΑ: Διεθνείς αεροπορικές αφίξεις 2016-2021
ανά μήνα



2019 ➔ **2,4 εκατ.** Επιβάτες Διεθνών Αεροπορικών Πτήσεων

2020 ➔ **613 χιλ.** Επιβάτες Διεθνών Αεροπορικών Πτήσεων

2021 ➔ **1,34 εκατ.** Επιβάτες Διεθνών Αεροπορικών Πτήσεων

Το **2021** λοιπόν, ο συνολικός αριθμός των διεθνών αεροπορικών αφίξεων επιβατών στα 3 αεροδρόμια της Περιφέρειας, παραμένει **σημαντικά μειωμένος κατά (-44,6%)** σε σύγκριση με εκείνον του **2019**. Το **2020** η μείωση ήταν πολύ μεγαλύτερη **(-74,7%)**.

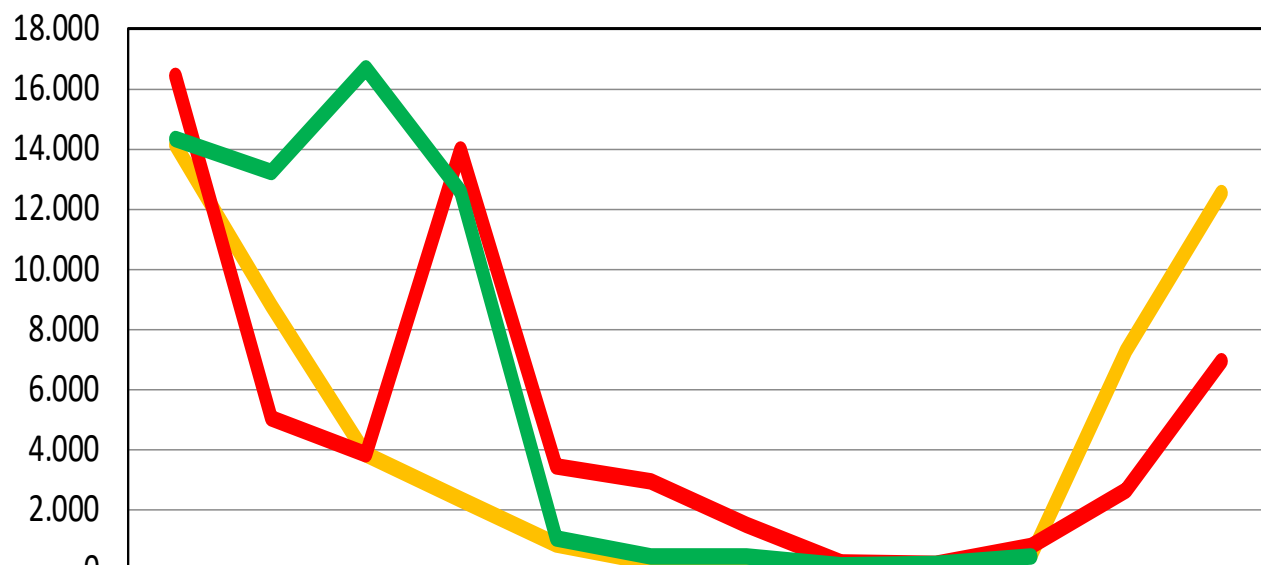




ΑΝΕΡΓΙΑ ΣΤΟΝ ΤΟΥΡΙΣΜΟ 2019-2021(α΄-γ΄3μηνο)

ΤΜΗΜΑ ΤΟΥΡΙΣΜΟΥ
ΙΣΤΟΣΕΛΙΔΑ

ΙΟΝΙΑ ΝΗΣΙΑ: Επιδοτούμενοι Άνεργοι στον Τουρισμό, 2016-2021
ανά μήνα



	Ιανουάριος	Φεβρουάριος	Μάρτιος	Απρίλιος	Μάιος	Ιούνιος	Ιούλιος	Αύγουστος	Σεπτέμβριος	Οκτώβριος	Νοέμβριος	Δεκέμβριος
2019	14.109	8.770	3.856	2.357	849	244	107	86	99	479	7.288	12.531
2020	16.423	5.016	3.826	14.000	3.422	2.946	1.463	245	164	763	2.645	6.946
2021	14.331	13.243	16.706	12.581	1.045	412	410	138	170	414		

2019 ➔ 30.477 μηνιαία επιδόματα σε άνεργους

2020 ➔ 47.505 μηνιαία επιδόματα σε άνεργους

2021 ➔ 59.036 μηνιαία επιδόματα σε άνεργους

Ο αριθμός των κατά μήνα επιδομάτων ανεργίας στον τουρισμό ήταν σχεδόν **διπλάσιος από εκείνον του 2019**, αλλά και αρκετά υψηλότερος ακόμη και από εκείνον του 2020.

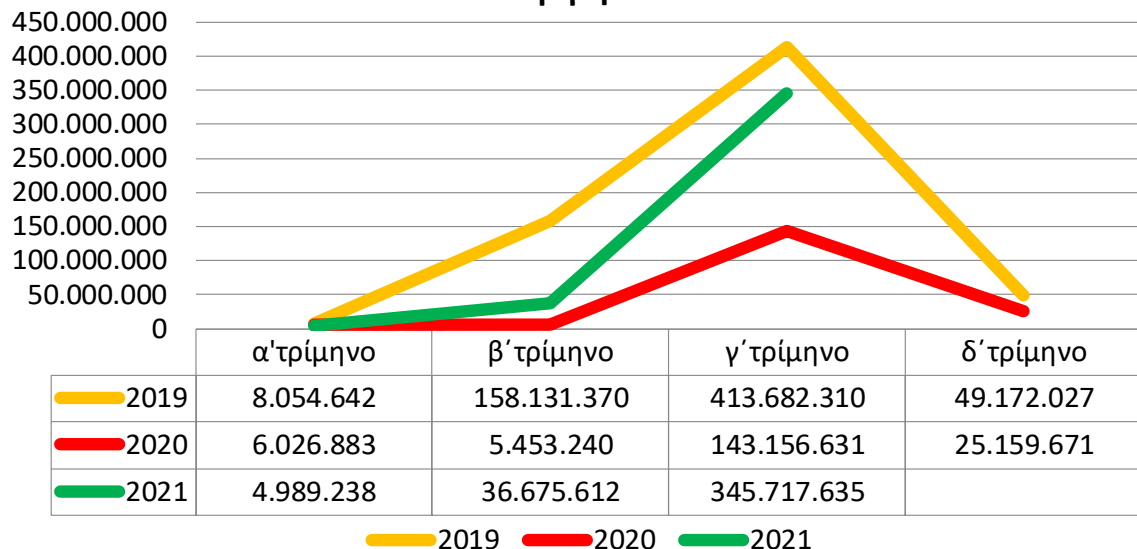
Όμως, από τον **Μάιο 2021 και μετά**, ο αριθμός των επιδομάτων εμφανίζει **σαφή τάση αποκλιμάκωσης** έναντι του 2020.



ΚΥΚΛΟΣ ΕΡΓΑΣΙΩΝ ΕΠΙΧΕΙΡΗΣΕΩΝ ΤΟΥΡΙΣΜΟΥ 2019-2021 (α' - γ' 3μηνο)

ΤΜΗΜΑ ΤΟΥΡΙΣΜΟΥ

ΙΟΝΙΑ ΝΗΣΙΑ: Κ.Ε. στα Καταλύματα, 2019-2021 ανά τρίμηνο

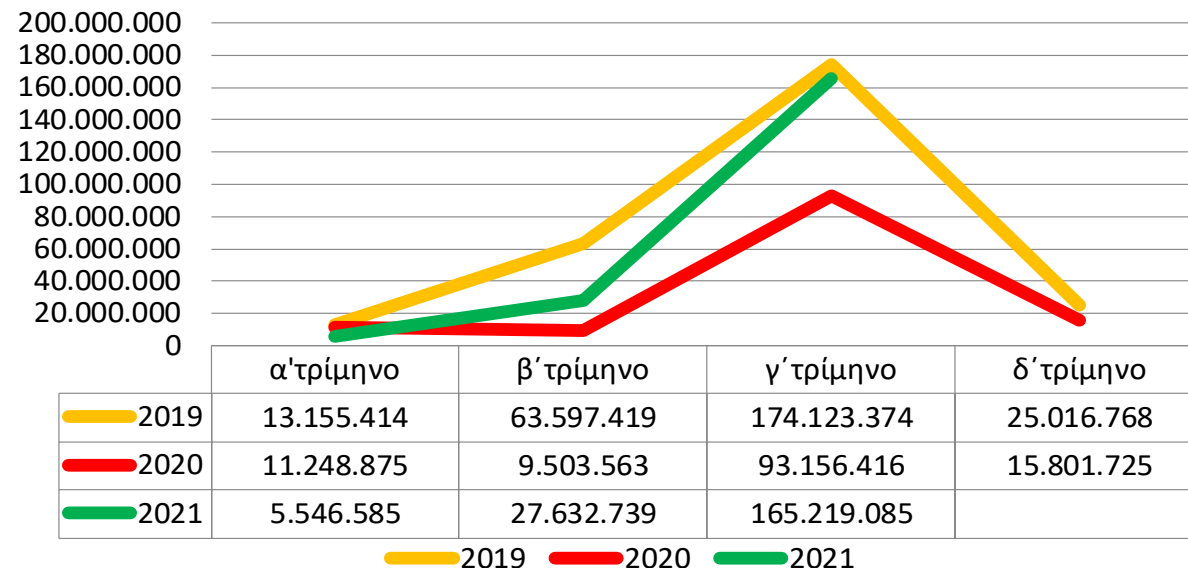


ΚΥΚΛΟΣ ΕΡΓΑΣΙΩΝ ΣΤΑ ΚΑΤΑΛΥΜΑΤΑ:

Ο Κύκλος Εργασιών στα Καταλύματα καταγράφεται το **2021** αρκετά **μειωμένος (-33,2%)** σε σχέση με το **2019**.

Αντίστοιχα το **2020**, η μείωση ήταν **-73,3%**

ΙΟΝΙΑ ΝΗΣΙΑ: Κ.Ε. στην Εστίαση, 2019-2021 ανά τρίμηνο



ΚΥΚΛΟΣ ΕΡΓΑΣΙΩΝ ΣΤΗΝ ΕΣΤΙΑΣΗ:

Ο δε Κύκλος Εργασιών στην Εστίαση καταγράφεται το **2021** μειωμένος κατά **-20,9%** σε σχέση με το **2019**.

Την αντίστοιχη περίοδο του **2020** η μείωση ήταν **-54,6%**.



ΣΥΓΚΡΙΤΙΚΗ «ΑΝΤΙΔΡΑΣΗ»

ΙΟΝΙΩΝ ΝΗΣΙΩΝ 2019-2021 (α΄-γ΄3μηνο)

Επισκέψεις

Διανυκτερεύσεις

Εισπράξεις

Μέση Διάρκεια Παραμονής

Δαπάνη / Επίσκεψη

Δαπάνη / Διανυκτέρευση

Επιβάτες Κρουαζιέρας

Επιδόματα Ανέργων στον Τουρισμό

Κύκλος Εργασιών Καταλυμάτων

Κύκλος Εργασιών Εστίασης

Επιβάτες Διεθνών Αεροπ. πτήσεων

Μεταβολή	
'20-'19	'21-'19
- 75,4%	-45,9%
- 73,4%	-42,3%
- 77,4%	-34,2%
+ 8,0%	+ 6,8%
- 8,4%	+21,7%
-15,2%	+14,2%
- 98,9%	-74,6%
+55,9%	+93,7%
- 73,3%	-33,2%
- 54,6%	-20,9%
- 74,7%	-44,6%

Θέση	
'20	'21
5 ^η	2 ^η
5 ^η	5 ^η
9 ^η	1 ^η
11 ^η	13 ^η
13 ^η	8 ^η
9 ^η	2 ^η
8 ^η	6 ^η
9 ^η	13 ^η
11 ^η	8 ^η
12 ^η	4 ^η
3 ^η	4 ^η

Χώρα	
'20	'21



ΣΥΓΚΡΙΤΙΚΗ ΘΕΣΗ ΙΟΝΙΩΝ ΝΗΣΙΩΝ 2019-2021 (α΄-γ΄ 3μηνο)

Επισκέψεις

Διανυκτερεύσεις

Εισπράξεις

Μέση Διάρκεια Παραμονής

Δαπάνη ανά Επίσκεψη

Δαπάνη ανά Διανυκτέρευση

Επιβάτες Κρουαζιέρας

Επιδόματα Ανέργων στον Τουρισμό

Κύκλος Εργασιών Καταλυμάτων

Κύκλος Εργασιών Εστίασης

Επιβάτες Διεθνών Αεροπ. πτήσεων

2019

2020

2021

6η

5η

5η

5η

5η

5η

5η

4η

3η

4η

5η

8η

3η

3η

3η

3η

5η

2η

3η

3η

2η

9η

9η

11η

5η

5η

5η

6η

9η

6η

4η

5η

4η



ΣΥΜΠΕΡΑΣΜΑ

Σε σύγκριση με το 2019:

- ❖ **το 2020** η «αντίδραση» των Ιονίων Νήσων κινήθηκε **στο ίδιο ή πιο αρνητικό επίπεδο** από εκείνη της Χώρας

(4 δείκτες κυμάνθηκαν στο ίδιο περίπου επίπεδο με τη χώρα, 6 σε πιο αρνητικό επίπεδο και μόνο 1 δείκτης έδειξε μεταβολή σε πιο θετική κατεύθυνση από εκείνη της Χώρας).

ενώ

- ❖ **το 2021** η εικόνα αλλάζει σημαντικά...με την «αντίδραση» των Ιονίων Νήσων να κινείται **σε καλύτερο – πιο θετικό επίπεδο από εκείνο της Χώρας**, σύμφωνα με την πλειονότητα των δεικτών

(7 δείκτες κυμάνθηκαν σε πιο θετική κατεύθυνση από εκείνη της Χώρας, μόνο 3 σε πιο αρνητική κατεύθυνση και ένας δείκτης στο ίδιο περίπου επίπεδο με εκείνο της Χώρας)

Αντίστοιχα και πάλι σε σύγκριση με το 2019:

- ❖ **το 2020** η **θέση** των Ιονίων Νήσων σε σχέση με εκείνη των άλλων Περιφερειών της Χώρας υποχώρησε σε **4** περιπτώσεις/δείκτες, βελτιώθηκε σε **2** και έμεινε σταθερή σε άλλες **5**,
- ❖ **το 2021**, η **θέση των Ιόνιων Νησιών βελτιώθηκε** σε **4** περιπτώσεις δεικτών, παρέμεινε ίδια σε **5** περιπτώσεις και υποχώρησε σε **2** (Μέση Διάρκεια Παραμονής επισκεπτών και Αριθμός Επιδομάτων σε Ανέργους στον Τουρισμό)



2021: τα **Ιόνια Νησιά** στη «ΜΕΓΑΛΗ ΕΙΚΟΝΑ»

ΕΠΙΠΤΩΣΗ ΠΑΝΔΗΜΙΑΣ ΣΤΟΝ ΑΡΙΘΜΟ ΕΠΙΣΚΕΨΕΩΝ σε σύγκριση με το 2019

Με το διαδοχικό πέρασμα από το παγκόσμιο, στο ευρωπαϊκό, στο ελληνικό και τελικά στο τοπικό επίπεδο των **Ιόνιων Νησιών**, οι επιπτώσεις της πανδημίας στην τουριστική δραστηριότητα κατά το έτος 2021, φαίνεται να **περιορίζονται**...





Στοιχεία Ανάκαμψης της Τουριστικής Δραστηριότητας στα Ιόνια Νησιά 2021